

JÚNIOR SEGURO

Famílias e Docentes

O ambiente rodoviário é complexo, com múltiplos estímulos em simultâneo, e as crianças necessitam de aprender a utilizá-lo em condições seguras, de forma progressiva e adaptada à respetiva idade e características.

Para além disto, as crianças encaram a rua como um local de brincadeira, tendo pouca noção dos perigos e, conseqüentemente, da necessidade de se protegerem. A melhor forma de aprender a ser peão é experimentando andar na rua, a pé.

É importante ensinar à criança as regras básicas de segurança mas, mais do que isso, é fundamental acompanhá-la e mostrar-lhe quais os comportamentos corretos.

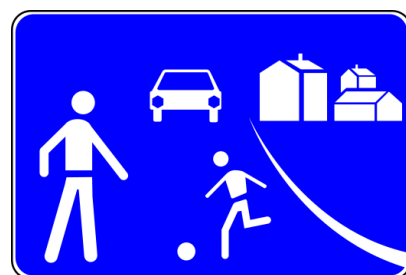


VOU A PÉ

Conhecer os sinais



Assinala os sinais corretos:



Já reparaste que na rua há muitos sinais de trânsito?

Têm formas e cores diferentes e alguns têm luzes: Os semáforos!

VOU A PÉ

Conhecer os sinais



Faz a correspondência correta:



Anfíbios: indicação de que a via pode ser atravessada por anfíbios.



Via obrigatória para motociclos: indicação da obrigação para os motociclos de circularem pela via de trânsito a que se refere o sinal.



Área de serviço para autocaravanas: indicação da existência de um espaço destinado exclusivamente a autocaravanas equipado de acordo com a legislação que define os respetivos requisitos.



Zona 30Km/h: indicação de entrada numa zona 30Km/h em que são aplicados dispositivos de acalmia de tráfego de modo a limitar a velocidade máxima de circulação a 30 km/h.

VOU A PÉ

Conhecer os sinais



Observa com atenção as imagens e descobre as 5 diferenças.

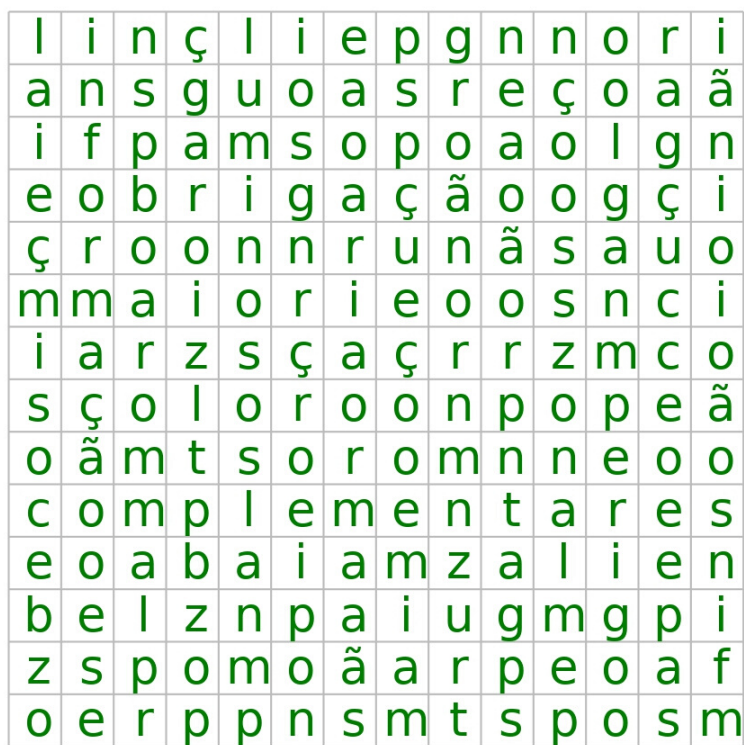


VOU A PÉ

Conhecer os sinais



Procura na sopa de letras, em todas as direções, diferentes tipos de sinais.



- perigo
- obrigação
- zona
- informação
- complementares
- luminosos

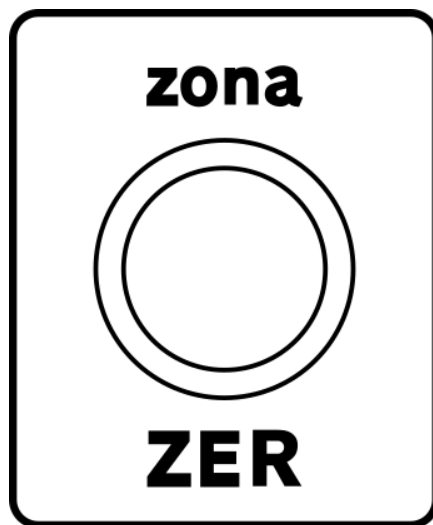
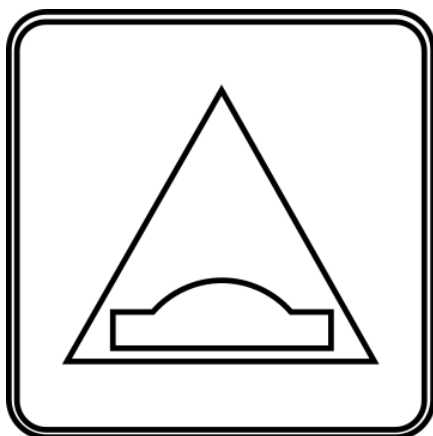

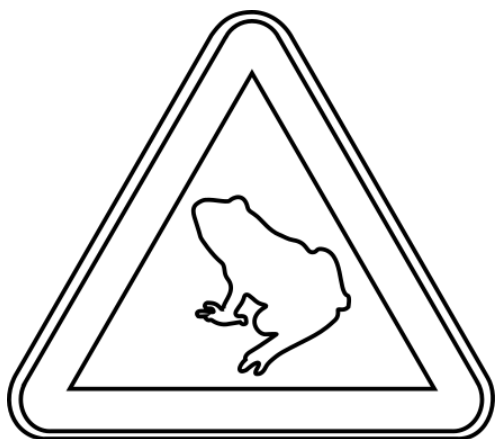


VOU A PÉ

Conhecer os sinais



Pinta os sinais corretamente:

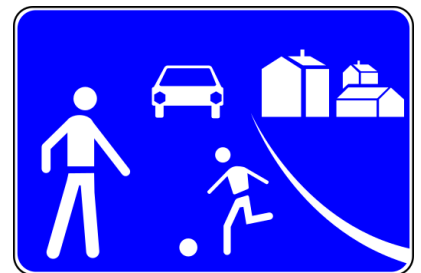



VOU A PÉ

Conhecer os sinais



Soluções:



VOU A PÉ

Conhecer os sinais



Soluções:



Anfíbios: indicação de que a via pode ser atravessada por anfíbios.



Via obrigatória para motociclos: indicação da obrigação para os motociclos de circularem pela via de trânsito a que se refere o sinal.



Área de serviço para autocaravanas: indicação da existência de um espaço destinado exclusivamente a autocaravanas equipado de acordo com a legislação que define os respetivos requisitos.



Zona 30Km/h: indicação de entrada numa zona 30Km/h em que são aplicados dispositivos de acalmia de tráfego de modo a limitar a velocidade máxima de circulação a 30 km/h.

VOU A PÉ

Conhecer os sinais



Soluções



VOU A PÉ

Conhecer os sinais



Soluções:



- ✓ perigo
- ✓ obrigação
- ✓ zona
- ✓ informação
- ✓ complementares
- ✓ luminosos

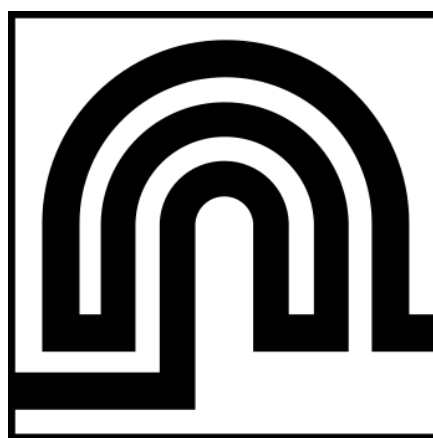


VOU A PÉ

Conhecer os sinais



Soluções:



JÚNIOR SEGURO



Parque de Ciências e Tecnologia de Oeiras
Urbanização de Cabanas Golf, nº 1
Tagus Park
2734-507 Barcarena



mail@ansr.pt

Autoridade Nacional de Segurança Rodoviária



REPÚBLICA
PORTUGUESA
ADMINISTRAÇÃO INTERNA

ansr
AUTORIDADE NACIONAL
SEGURANÇA RODVIÁRIA