



AUTORIDADE NACIONAL
SEGURANÇA RODOVIÁRIA

Vítimas Mortais
a 30 Dias

Distrito de
PORTALEGRE
2010

Observatório de Segurança Rodoviária



ÍNDICE

DEFINIÇÕES	3
VÍTIMAS EM 2010	4
1. Vítimas por mês	4
2. Vítimas segundo a localização e o tipo de via.....	5
3. Vítimas segundo a natureza do acidente	6
4. Vítimas segundo a categoria de utente	7
5. Vítimas segundo o grupo etário	8
6. Vítimas segundo o concelho	9
7. Listagem dos acidentes com vítimas mortais a 30 dias	10

DEFINIÇÕES

Acidente

Ocorrência na via pública ou que nela tenha origem envolvendo pelo menos um veículo em movimento, do conhecimento das entidades fiscalizadoras (GNR e PSP) e da qual resultem vítimas e/ou danos materiais.

Acidente com vítimas

Acidente do qual resulte pelo menos uma vítima.

Acidente mortal

Acidente do qual resulte pelo menos um morto.

Acidente com feridos graves

Acidente do qual resulte pelo menos um ferido grave, não tendo ocorrido qualquer morte.

Acidente com feridos leves

Acidente do qual resulte pelo menos um ferido leve e em que não se tenham registado mortos nem feridos graves.

Vítima

Ser humano que em consequência de acidente sofra danos corporais.

Morto/Vítima mortal a 24 horas

Vítima cujo óbito ocorra no local do acidente ou durante o percurso até à unidade de saúde.

Morto/Vítima mortal a 30 dias¹

Vítima cujo óbito ocorra no local do acidente ou durante o período de 30 dias após a sua ocorrência.

Ferido grave

Vítima de acidente cujos danos corporais obriguem a um período de hospitalização superior a 24 horas e que não venha a falecer nos 30 dias após o acidente.

Ferido leve

Vítima de acidente que não seja considerada ferido grave e que não venha a falecer nos 30 dias após o acidente.

Condutor

Pessoa que detém o comando de um veículo ou animal na via pública.

Passageiro

Pessoa afectada a um veículo na via pública e que não seja condutora.

Peão

Pessoa que transita na via pública a pé e em locais sujeitos à legislação rodoviária. Consideram-se ainda peões, todas as pessoas que conduzam à mão velocípedes ou ciclomotores de duas rodas sem carro atrelado ou carros de crianças ou de deficientes físicos.

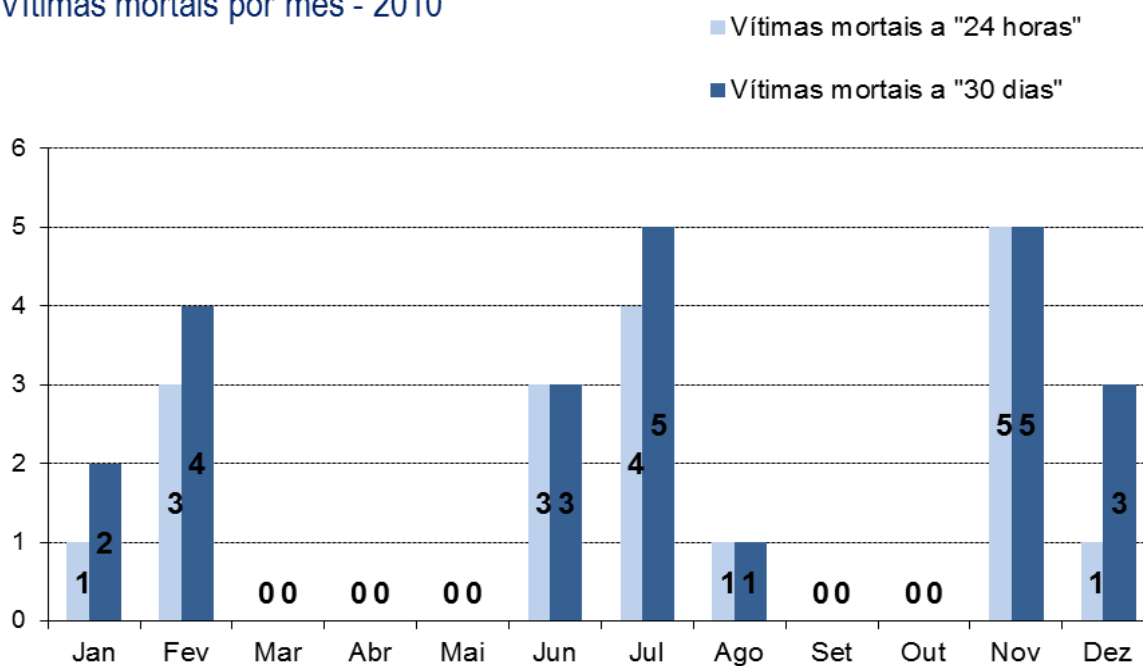
¹ Em conformidade com o Despacho n.º 27808/2009, de 31 de Dezembro, o número de “Mortos a 30 dias” assume um carácter definitivo no prazo de seis meses após a ocorrência do acidente.

VÍTIMAS EM 2010

1. Vítimas por mês

	Vítimas mortais			Feridos graves			Feridos leves		
	24 horas	30 dias	Dif.	24 horas	30 dias	Dif.	24 horas	30 dias	Dif.
Jan	1	2	1	3	2	-1	25	25	0
Fev	3	4	1	3	2	-1	17	17	0
Mar	0	0	0	0	0	0	21	21	0
Abr	0	0	0	4	4	0	28	28	0
Mai	0	0	0	9	9	0	32	32	0
Jun	3	3	0	6	6	0	24	24	0
Jul	4	5	1	4	3	-1	38	38	0
Ago	1	1	0	5	5	0	43	43	0
Set	0	0	0	5	5	0	37	37	0
Out	0	0	0	6	6	0	30	30	0
Nov	5	5	0	10	10	0	20	20	0
Dez	1	3	2	7	5	-2	54	54	0
Total	18	23	5	62	57	-5	369	369	0

Vítimas mortais por mês - 2010

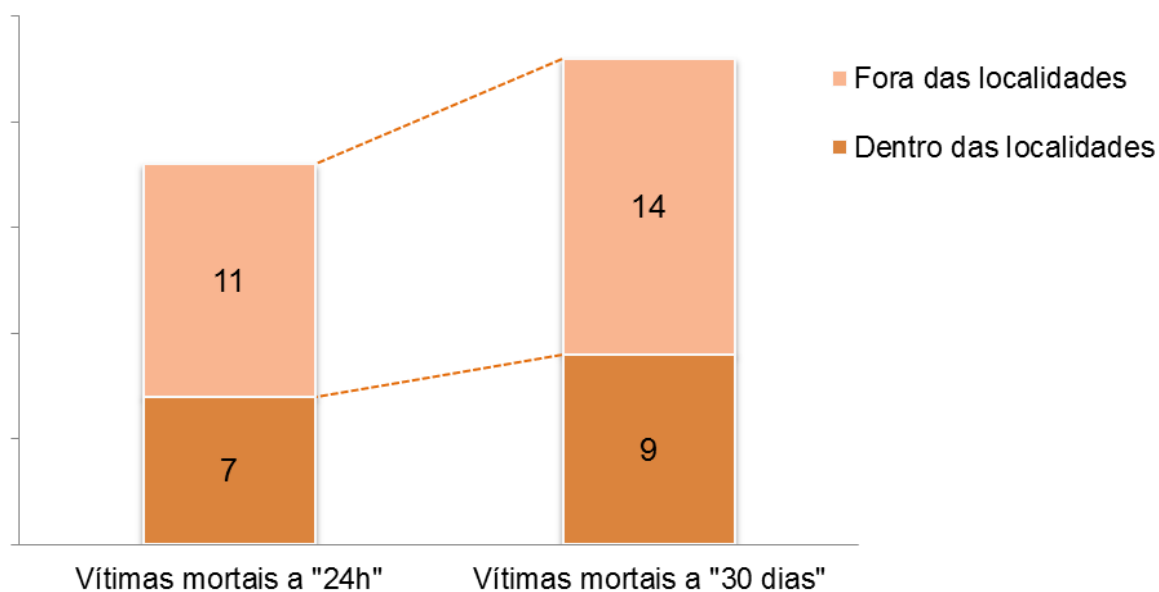


2. Vítimas segundo a localização e o tipo de via

	PERÍODO DE JANEIRO A DEZEMBRO								
	Vítimas mortais			Feridos graves			Feridos leves		
	24 horas	30 dias	Dif.	24 horas	30 dias	Dif.	24 horas	30 dias	Dif.
Dentro Localidades	7	9	2	20	18	-2	153	153	0
Arruamento	3	3	0	13	13	0	116	116	0
EM	0	0	0	0	0	0	10	10	0
EN	4	6	2	7	5	-2	27	27	0
IC/IP	0	0	0	0	0	0	0	0	0
Outras ⁽¹⁾	0	0	0	0	0	0	0	0	0
Fora Localidades	11	14	3	42	39	-3	216	216	0
Auto-Estrada	0	0	0	4	4	0	13	13	0
EM	2	4	2	15	13	-2	57	57	0
EN	8	9	1	20	19	-1	129	129	0
IC/IP	0	0	0	0	0	0	2	2	0
Outras ⁽¹⁾	1	1	0	3	3	0	15	15	0
TOTAL⁽¹⁾	18	23	5	62	57	-5	369	369	0

⁽¹⁾ Inclui estradas regionais, florestais, pontes e restantes vias

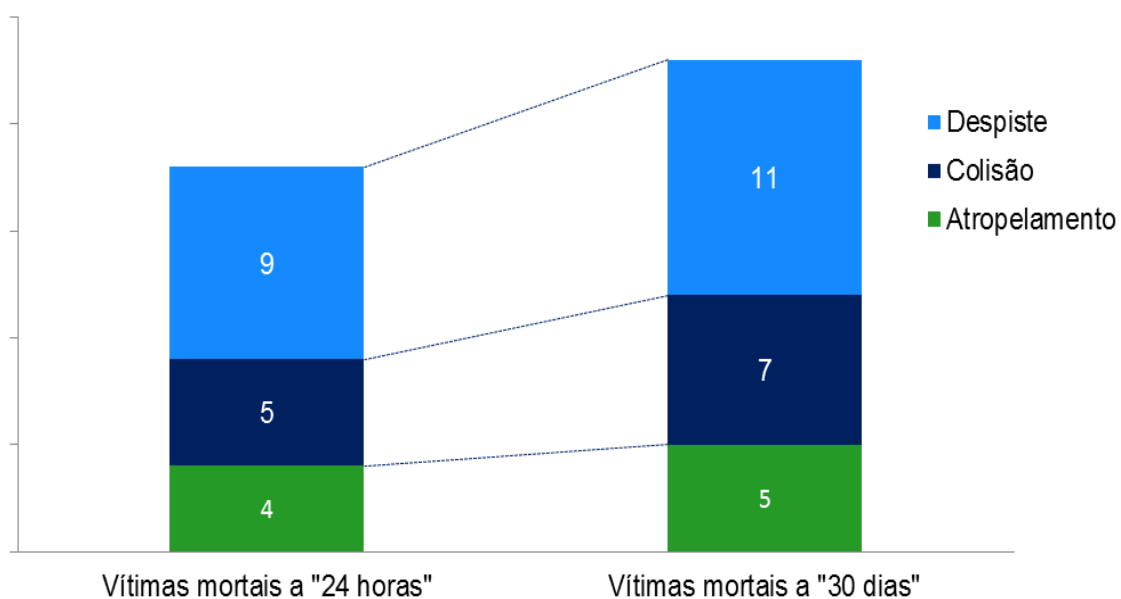
Janeiro a Dezembro de 2010 - Vítimas mortais segundo a localização



3. Vítimas segundo a natureza do acidente

	PERÍODO DE JANEIRO A DEZEMBRO								
	Vítimas mortais			Feridos graves			Feridos leves		
	24 horas	30 dias	Dif.	24 horas	30 dias	Dif.	24 horas	30 dias	Dif.
Atropelamento	4	5	1	11	10	-1	35	35	0
Colisão	5	7	2	18	16	-2	149	149	0
Despiste	9	11	2	33	31	-2	185	185	0
TOTAL	18	23	5	62	57	-5	369	369	0

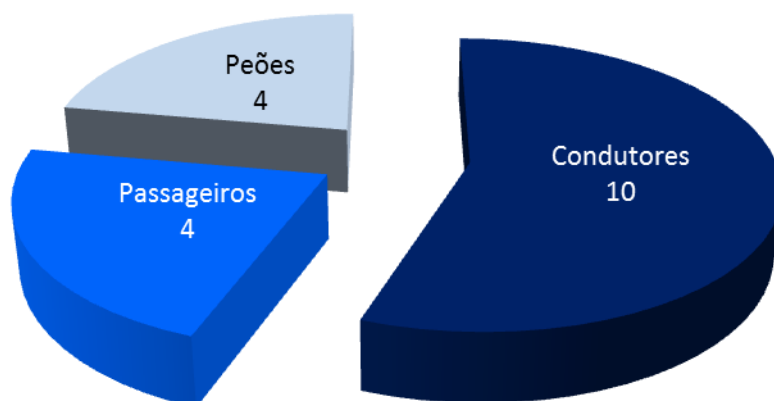
Janeiro a Dezembro de 2010 - Vítimas mortais segundo a natureza do acidente



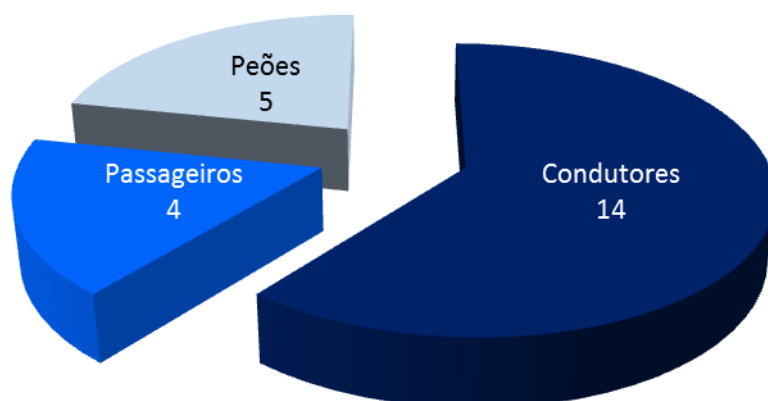
4. Vítimas segundo a categoria de utente

	PERÍODO DE JANEIRO A DEZEMBRO								
	Vítimas mortais			Feridos graves			Feridos leves		
	24 horas	30 dias	Dif.	24 horas	30 dias	Dif.	24 horas	30 dias	Dif.
Condutores	10	14	4	37	33	-4	207	207	0
Passageiros	4	4	0	15	15	0	129	129	0
Peões	4	5	1	10	9	-1	33	33	0
TOTAL	18	23	5	62	57	-5	369	369	0

Janeiro a Dezembro 2010 - Vítimas mortais "24 horas"



Janeiro a Dezembro 2010 - Vítimas mortais "30 dias"

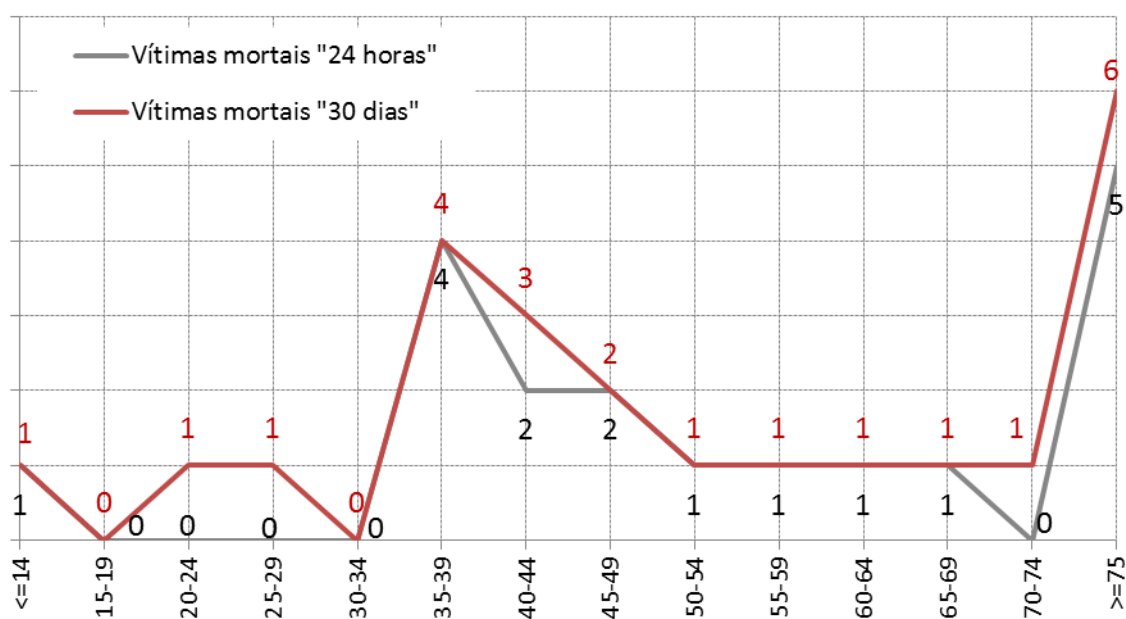


5. Vítimas segundo o grupo etário

	PERÍODO DE JANEIRO A DEZEMBRO								
	Vítimas mortais			Feridos graves			Feridos leves		
	24 horas	30 dias	Dif.	24 horas	30 dias	Dif.	24 horas	30 dias	Dif.
<=14	1	1	0	2	2	0	18	18	0
15-19	0	0	0	11	11	0	22	22	0
20-24	0	1	1	5	4	-1	41	41	0
25-29	0	1	1	10	9	-1	39	39	0
30-34	0	0	0	4	4	0	44	44	0
35-39	4	4	0	5	5	0	32	32	0
40-44	2	3	1	7	6	-1	23	23	0
45-49	2	2	0	3	3	0	20	20	0
50-54	1	1	0	1	1	0	19	19	0
55-59	1	1	0	3	3	0	25	25	0
60-64	1	1	0	1	1	0	20	20	0
65-69	1	1	0	3	3	0	19	19	0
70-74	0	1	1	2	1	-1	20	20	0
>=75	5	6	1	5	4	-1	27	27	0
TOTAL⁽¹⁾	18	23	5	62	57	-5	369	369	0

⁽¹⁾ Inclui grupo etário não definido

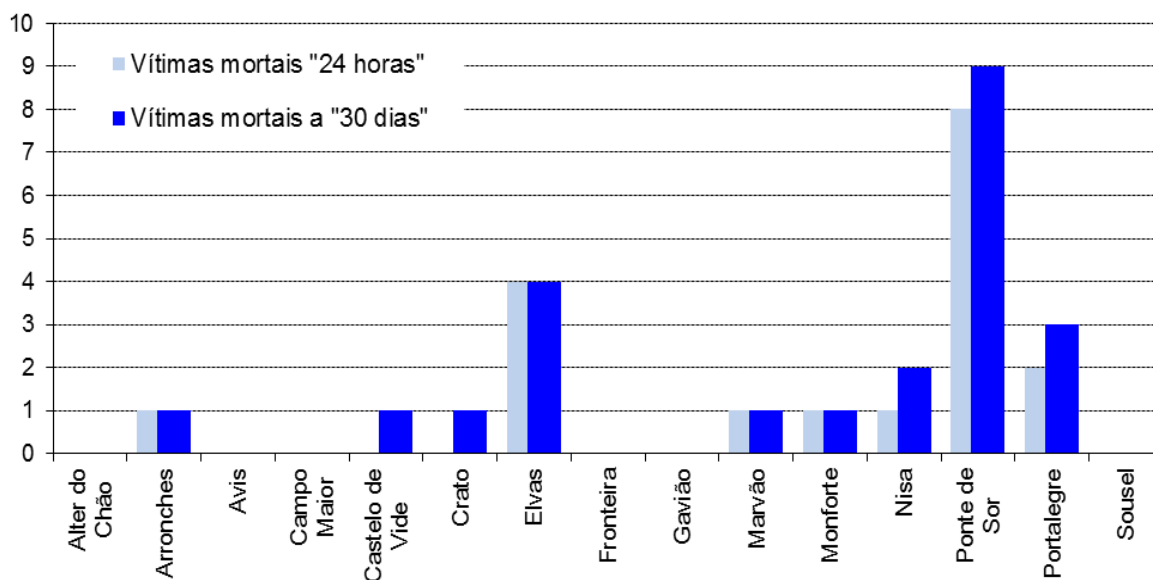
Janeiro a Dezembro de 2010 - Vítimas mortais por grupo etário



6. Vítimas segundo o concelho

Concelho	Vítimas Mortais			Feridos Graves			Feridos Leves		
	24 horas	30 dias	Dif.	24 horas	30 dias	Dif.	24 horas	30 dias	Dif.
Alter do Chão	0	0	0	4	4	0	15	15	0
Arronches	1	1	0	0	0	0	16	16	0
Avis	0	0	0	0	0	0	12	12	0
Campo Maior	0	0	0	2	2	0	16	16	0
Castelo de Vide	0	1	1	2	1	-1	10	10	0
Crato	0	1	1	2	1	-1	9	9	0
Elvas	4	4	0	15	15	0	100	100	0
Fronteira	0	0	0	2	2	0	1	1	0
Gavião	0	0	0	2	2	0	13	13	0
Marvão	1	1	0	0	0	0	7	7	0
Monforte	1	1	0	1	1	0	7	7	0
Nisa	1	2	1	4	3	-1	15	15	0
Ponte de Sor	8	9	1	8	7	-1	73	73	0
Portalegre	2	3	1	17	16	-1	70	70	0
Sousel	0	0	0	3	3	0	5	5	0
Total	18	23	5	62	57	-5	369	369	0

Vítimas mortais por concelho - Período de Janeiro a Dezembro de 2010



7. Listagem dos acidentes com vítimas mortais a 30 dias

Concelho	Datahora	V. Mortais		Dif.	Via	Km	Natureza
		24 h	30 d				
Castelo de Vide	2010:01:23 12:00:00	0	1	1	EM525		Colisão lat. c/outro veíc. mov.
Crato	2010:12:25 20:15:00	0	1	1	EN245	10,700	Despiste simples
Nisa	2010:02:02 17:30:00	0	1	1	EN364	7,100	Atropelamento de peões
Ponte de Sor	2010:12:04 18:00:00	0	1	1	EN243	85,700	Colisão com fuga
Portalegre	2010:07:31 22:30:00	0	1	1	EM1023		Despiste simples
Total		0	5	5			