



AUTORIDADE NACIONAL
SEGURANÇA RODOVIÁRIA

Vítimas Mortais
a 30 Dias

Distrito do Porto
2010

Observatório de Segurança Rodoviária



ÍNDICE

DEFINIÇÕES	3
VÍTIMAS EM 2010	4
1. Vítimas por mês	4
2. Vítimas segundo a localização e o tipo de via.....	5
3. Vítimas segundo a natureza do acidente	6
4. Vítimas segundo a categoria de utente	7
5. Vítimas segundo o grupo etário	8
6. Vítimas segundo o concelho	9
7. Listagem dos acidentes com vítimas mortais a 30 dias	10

DEFINIÇÕES

Acidente

Ocorrência na via pública ou que nela tenha origem envolvendo pelo menos um veículo em movimento, do conhecimento das entidades fiscalizadoras (GNR e PSP) e da qual resultem vítimas e/ou danos materiais.

Acidente com vítimas

Acidente do qual resulte pelo menos uma vítima.

Acidente mortal

Acidente do qual resulte pelo menos um morto.

Acidente com feridos graves

Acidente do qual resulte pelo menos um ferido grave, não tendo ocorrido qualquer morte.

Acidente com feridos leves

Acidente do qual resulte pelo menos um ferido leve e em que não se tenham registado mortos nem feridos graves.

Vítima

Ser humano que em consequência de acidente sofra danos corporais.

Morto/Vítima mortal a 24 horas

Vítima cujo óbito ocorra no local do acidente ou durante o percurso até à unidade de saúde.

Morto/Vítima mortal a 30 dias¹

Vítima cujo óbito ocorra no local do acidente ou durante o período de 30 dias após a sua ocorrência.

Ferido grave

Vítima de acidente cujos danos corporais obriguem a um período de hospitalização superior a 24 horas e que não venha a falecer nos 30 dias após o acidente.

Ferido leve

Vítima de acidente que não seja considerada ferido grave e que não venha a falecer nos 30 dias após o acidente.

Condutor

Pessoa que detém o comando de um veículo ou animal na via pública.

Passageiro

Pessoa afectada a um veículo na via pública e que não seja condutora.

Peão

Pessoa que transita na via pública a pé e em locais sujeitos à legislação rodoviária. Consideram-se ainda peões, todas as pessoas que conduzam à mão velocípedes ou ciclomotores de duas rodas sem carro atrelado ou carros de crianças ou de deficientes físicos.

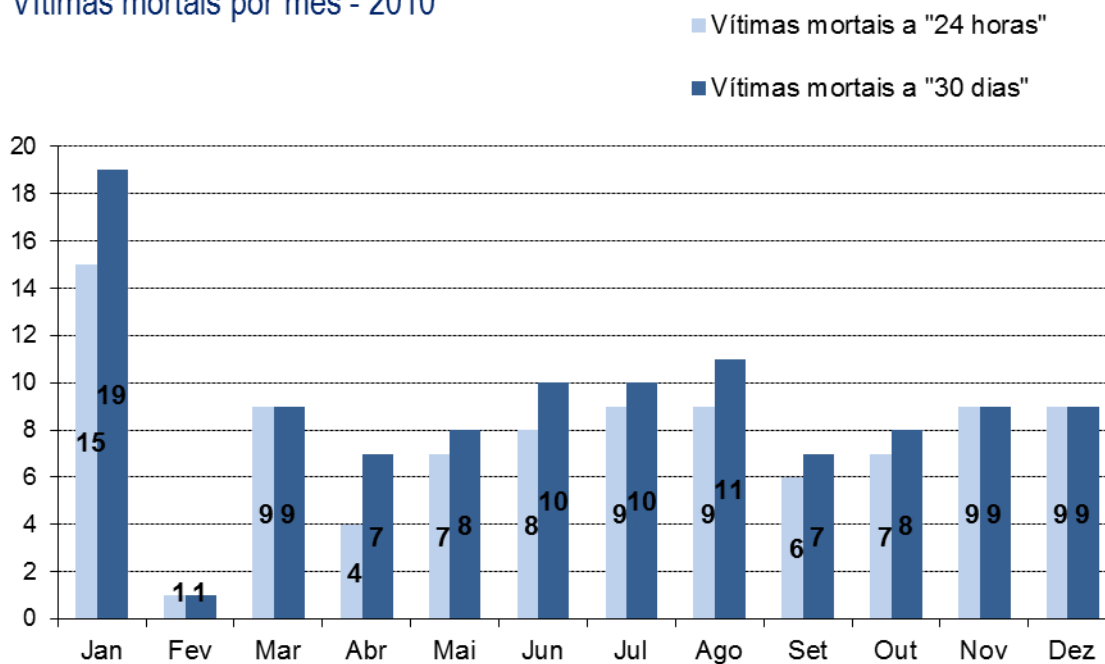
¹ Em conformidade com o Despacho n.º 27808/2009, de 31 de Dezembro, o número de “Mortos a 30 dias” assume um carácter definitivo no prazo de seis meses após a ocorrência do acidente.

VÍTIMAS EM 2010

1. Vítimas por mês

	Vítimas mortais			Feridos graves			Feridos leves		
	24 horas	30 dias	Dif.	24 horas	30 dias	Dif.	24 horas	30 dias	Dif.
Jan	15	19	4	23	19	-4	598	598	0
Fev	1	1	0	16	16	0	489	489	0
Mar	9	9	0	13	13	0	658	658	0
Abr	4	7	3	22	19	-3	546	546	0
Mai	7	8	1	25	25	0	633	632	-1
Jun	8	10	2	19	17	-2	606	606	0
Jul	9	10	1	19	19	0	627	626	-1
Ago	9	11	2	26	24	-2	578	578	0
Set	6	7	1	15	14	-1	590	590	0
Out	7	8	1	29	28	-1	727	727	0
Nov	9	9	0	22	22	0	717	717	0
Dez	9	9	0	14	14	0	641	641	0
Total	93	108	15	243	230	-13	7410	7408	-2

Vítimas mortais por mês - 2010

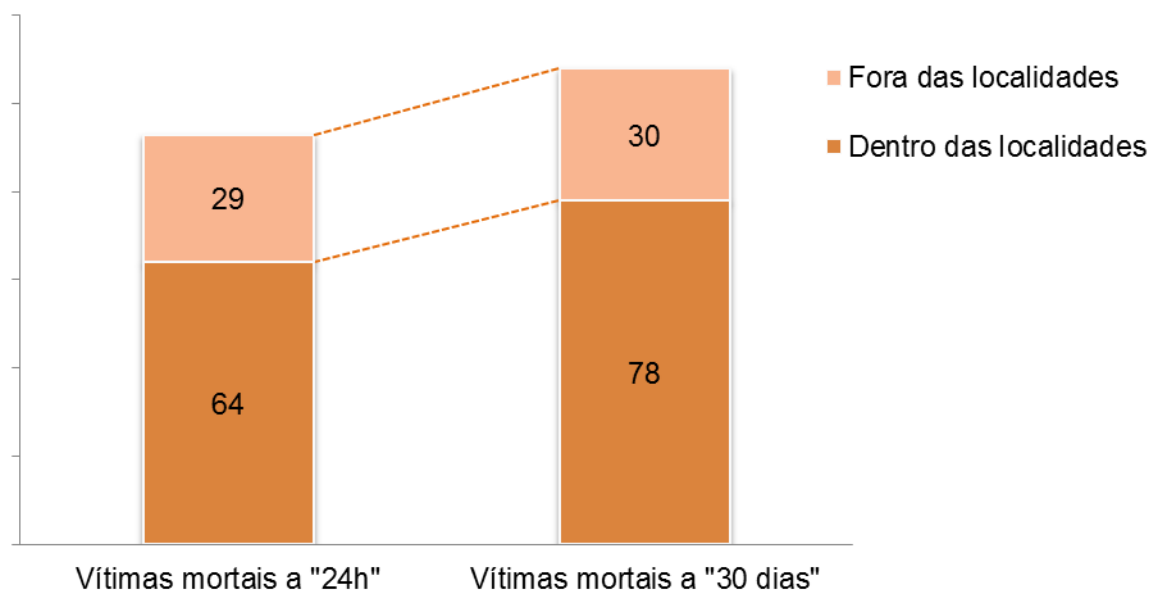


2. Vítimas segundo a localização e o tipo de via

	PERÍODO DE JANEIRO A DEZEMBRO								
	Vítimas mortais			Feridos graves			Feridos leves		
	24 horas	30 dias	Dif.	24 horas	30 dias	Dif.	24 horas	30 dias	Dif.
Dentro Localidades	64	78	14	196	183	-13	6036	6035	-1
Arruamento	42	53	11	150	140	-10	5032	5031	-1
EM	0	0	0	1	1	0	17	17	0
EN	20	23	3	37	34	-3	909	909	0
IC/IP	0	0	0	0	0	0	1	1	0
Outras ⁽¹⁾	2	2	0	8	8	0	77	77	0
Fora Localidades	29	30	1	47	47	0	1374	1373	-1
Auto-Estrada	24	25	1	39	39	0	1190	1189	-1
EM	0	0	0	0	0	0	6	6	0
EN	2	2	0	6	6	0	129	129	0
IC/IP	0	0	0	0	0	0	4	4	0
Outras ⁽¹⁾	3	3	0	2	2	0	45	45	0
TOTAL	93	108	15	243	230	-13	7410	7408	-2

⁽¹⁾ Inclui estradas regionais, florestais, pontes e restantes vias

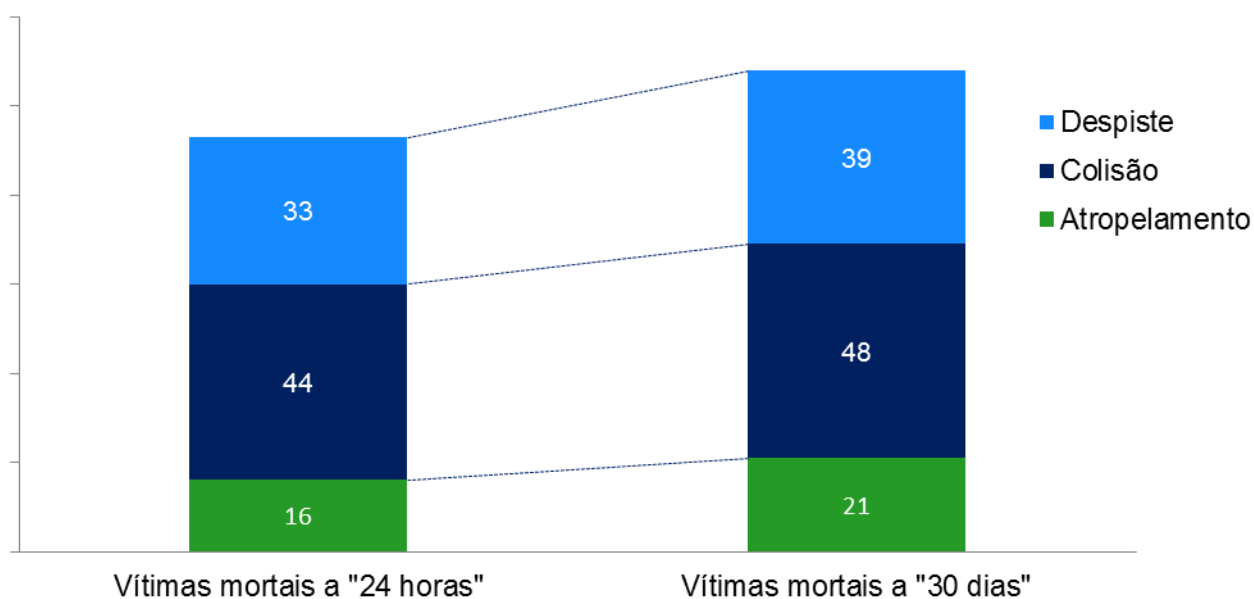
Janeiro a Dezembro de 2010 - Vítimas mortais segundo a localização



3. Vítimas segundo a natureza do acidente

	PERÍODO DE JANEIRO A DEZEMBRO								
	Vítimas mortais			Feridos graves			Feridos leves		
	24 horas	30 dias	Dif.	24 horas	30 dias	Dif.	24 horas	30 dias	Dif.
Atropelamento	16	21	5	67	62	-5	1154	1154	0
Colisão	44	48	4	117	113	-4	4523	4523	0
Despiste	33	39	6	59	55	-4	1733	1731	-2
TOTAL	93	108	15	243	230	-13	7410	7408	-2

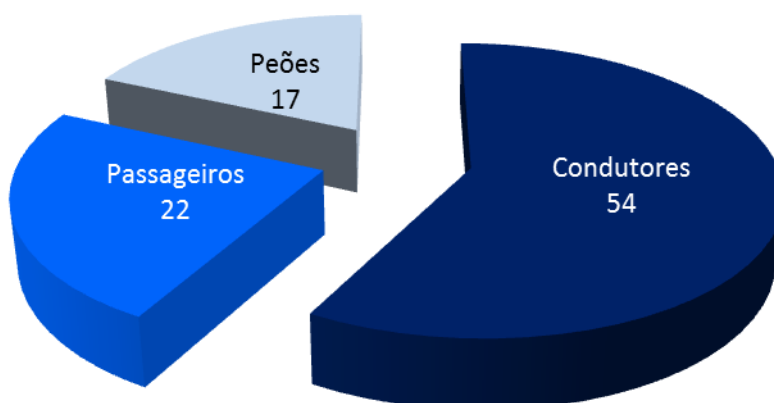
Janeiro a Dezembro de 2010 - Vítimas mortais segundo a natureza do acidente




4. Vítimas segundo a categoria de utente

	PERÍODO DE JANEIRO A DEZEMBRO								
	Vítimas mortais			Feridos graves			Feridos leves		
	24 horas	30 dias	Dif.	24 horas	30 dias	Dif.	24 horas	30 dias	Dif.
Condutores	54	59	5	132	128	-4	4124	4123	-1
Passageiros	22	26	4	42	39	-3	2131	2130	-1
Peões	17	23	6	69	63	-6	1155	1155	0
TOTAL	93	108	15	243	230	-13	7410	7408	-2

Janeiro a Dezembro 2010 - Vítimas mortais "24 horas"



Janeiro a Dezembro 2010 - Vítimas mortais "30 dias"

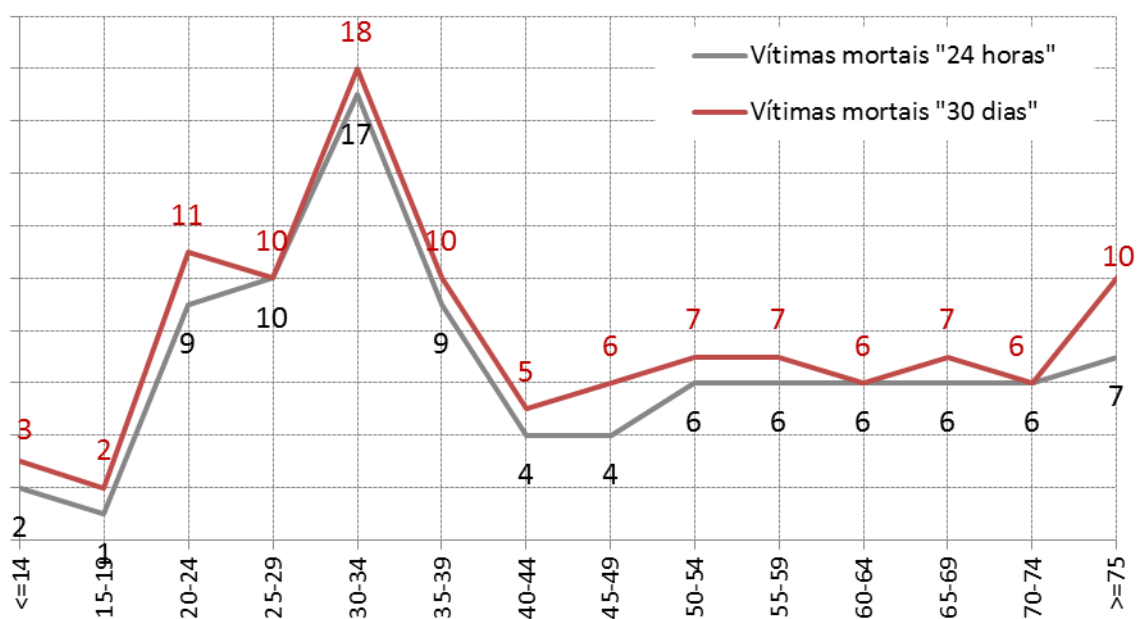


5. Vítimas segundo o grupo etário

	PERÍODO DE JANEIRO A DEZEMBRO								
	Vítimas mortais			Feridos graves			Feridos leves		
	24 horas	30 dias	Dif.	24 horas	30 dias	Dif.	24 horas	30 dias	Dif.
<=14	2	3	1	13	12	-1	531	531	0
15-19	1	2	1	35	34	-1	623	623	0
20-24	9	11	2	31	29	-2	881	881	0
25-29	10	10	0	16	16	0	790	790	0
30-34	17	18	1	19	19	0	799	798	-1
35-39	9	10	1	16	15	-1	681	681	0
40-44	4	5	1	20	19	-1	583	583	0
45-49	4	6	2	19	17	-2	539	539	0
50-54	6	7	1	18	18	0	492	491	-1
55-59	6	7	1	15	14	-1	383	383	0
60-64	6	6	0	8	8	0	313	313	0
65-69	6	7	1	5	4	-1	220	220	0
70-74	6	6	0	10	10	0	239	239	0
>=75	7	10	3	18	15	-3	307	307	0
TOTAL⁽¹⁾	93	108	15	243	230	-13	7410	7408	-2

⁽¹⁾Inclui grupo etário não definido

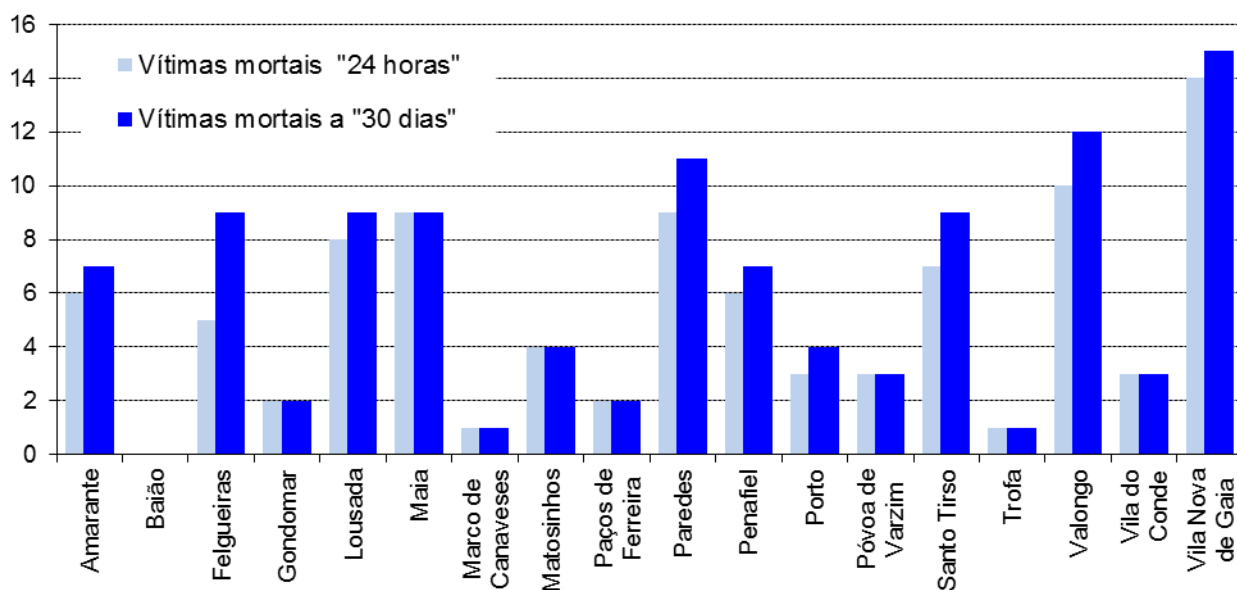
Janeiro a Dezembro de 2010 - Vítimas mortais por grupo etário



6. Vítimas segundo o concelho

Concelho	Vítimas Mortais			Feridos Graves			Feridos Leves		
	24 horas	30 dias	Dif.	24 horas	30 dias	Dif.	24 horas	30 dias	Dif.
Amarante	6	7	1	12	11	-1	266	266	0
Baião	0	0	0	1	1	0	74	74	0
Felgueiras	5	9	4	22	18	-4	330	330	0
Gondomar	2	2	0	9	9	0	473	473	0
Lousada	8	9	1	3	2	-1	209	209	0
Maia	9	9	0	10	10	0	480	480	0
M. Canaveses	1	1	0	8	8	0	234	234	0
Matosinhos	4	4	0	23	23	0	620	620	0
P. de Ferreira	2	2	0	5	5	0	236	236	0
Paredes	9	11	2	13	12	-1	354	353	-1
Penafiel	6	7	1	17	16	-1	331	331	0
Porto	3	4	1	14	13	-1	1172	1172	0
Póvoa de Varzim	3	3	0	18	18	0	248	248	0
Santo Tirso	7	9	2	15	13	-2	325	325	0
Trofa	1	1	0	4	4	0	216	216	0
Valongo	10	12	2	20	18	-2	376	376	0
Vila do Conde	3	3	0	22	22	0	392	392	0
V. Nova de Gaia	14	15	1	27	27	0	1074	1073	-1
Total	93	108	15	243	230	-13	7410	7408	-2

Vítimas mortais por concelho - Período de Janeiro a Dezembro de 2010



7. Listagem dos acidentes com vítimas mortais a 30 dias

Concelho	Data hora	V. Mortais		Dif.	Via	Km	Natureza
		24 h	30 d				
Amarante	2010:06:26 19:30:00	0	1	1	CAMINHO DE CARPINHOS		Colisão c/veic./obst. f. rodagem
Felgueiras	2010:04:04 20:20:00	0	1	1	LUGAR RAPALICA		Despiste simples
Felgueiras	2010:04:08 19:50:00	0	1	1	ROT ACESSO A42		Colisão lat. c/veíc. em mov.
Felgueiras	2010:04:18 21:45:00	0	1	1	R OUTEIRINHO		Colisão lat. c/veíc. em mov
Felgueiras	2010:10:17 15:00:00	0	1	1	LUG ESPADANAL		Despiste com capotamento
Lousada	2010:01:26 09:00:00	0	1	1	R D EDUARDA LENCASTRE		Atropelamento de peões
Paredes	2010:01:09 17:15:00	1	2	1	R PONTA		Despiste com capotamento
Paredes	2010:05:04 07:10:00	1	2	1	A4	23,100	Despiste com capotamento
Penafiel	2010:01:02 20:15:00	0	1	1	EN106	35,150	Atropelamento de peões
Porto	2010:06:06 20:15:00	0	1	1	Rua João de Barros		Atropelamento de peões
Santo Tirso	2010:08:13 19:30:00	0	1	1	EN207	2,377	Desp. c/col. c/ veíc. imobil./obst.
Santo Tirso	2010:09:08 07:50:00	0	1	1	EN105	19,700	Colisão frontal
Valongo	2010:01:16 15:15:00	0	1	1	Av. Engenheiro Duarte Pacheco		Atropelamento de peões
Valongo	2010:08:01 19:10:00	0	1	1	Rua Alves Saldanha		Atropelamento de peões
Vila Nova de Gaia	2010:07:05 20:57:00	0	1	1	R DR CASTRO CORREIA		Despiste simples
Total		2	17	15			