



AUTORIDADE NACIONAL
SEGURANÇA RODOVIÁRIA

Vítimas Mortais
a 30 Dias

Distrito de Évora
2010

Observatório de Segurança Rodoviária



ÍNDICE

| | |
|---|----------|
| DEFINIÇÕES | 3 |
| VÍTIMAS EM 2010 | 4 |
| 1. Vítimas por mês | 4 |
| 2. Vítimas segundo a localização e o tipo de via..... | 5 |
| 3. Vítimas segundo a natureza do acidente | 6 |
| 4. Vítimas segundo a categoria de utente..... | 7 |
| 5. Vítimas segundo o grupo etário | 8 |
| 6. Vítimas segundo o concelho | 9 |
| 7. Listagem dos acidentes com vítimas mortais a 30 dias | 10 |

DEFINIÇÕES

Acidente

Ocorrência na via pública ou que nela tenha origem envolvendo pelo menos um veículo em movimento, do conhecimento das entidades fiscalizadoras (GNR e PSP) e da qual resultem vítimas e/ou danos materiais.

Acidente com vítimas

Acidente do qual resulte pelo menos uma vítima.

Acidente mortal

Acidente do qual resulte pelo menos um morto.

Acidente com feridos graves

Acidente do qual resulte pelo menos um ferido grave, não tendo ocorrido qualquer morte.

Acidente com feridos leves

Acidente do qual resulte pelo menos um ferido leve e em que não se tenham registado mortos nem feridos graves.

Vítima

Ser humano que em consequência de acidente sofra danos corporais.

Morto/Vítima mortal a 24 horas

Vítima cujo óbito ocorra no local do acidente ou durante o percurso até à unidade de saúde.

Morto/Vítima mortal a 30 dias¹

Vítima cujo óbito ocorra no local do acidente ou durante o período de 30 dias após a sua ocorrência.

Ferido grave

Vítima de acidente cujos danos corporais obriguem a um período de hospitalização superior a 24 horas e que não venha a falecer nos 30 dias após o acidente.

Ferido leve

Vítima de acidente que não seja considerada ferido grave e que não venha a falecer nos 30 dias após o acidente.

Condutor

Pessoa que detém o comando de um veículo ou animal na via pública.

Passageiro

Pessoa afectada a um veículo na via pública e que não seja condutora.

Peão

Pessoa que transita na via pública a pé e em locais sujeitos à legislação rodoviária. Consideram-se ainda peões, todas as pessoas que conduzam à mão velocípedes ou ciclomotores de duas rodas sem carro atrelado ou carros de crianças ou de deficientes físicos.

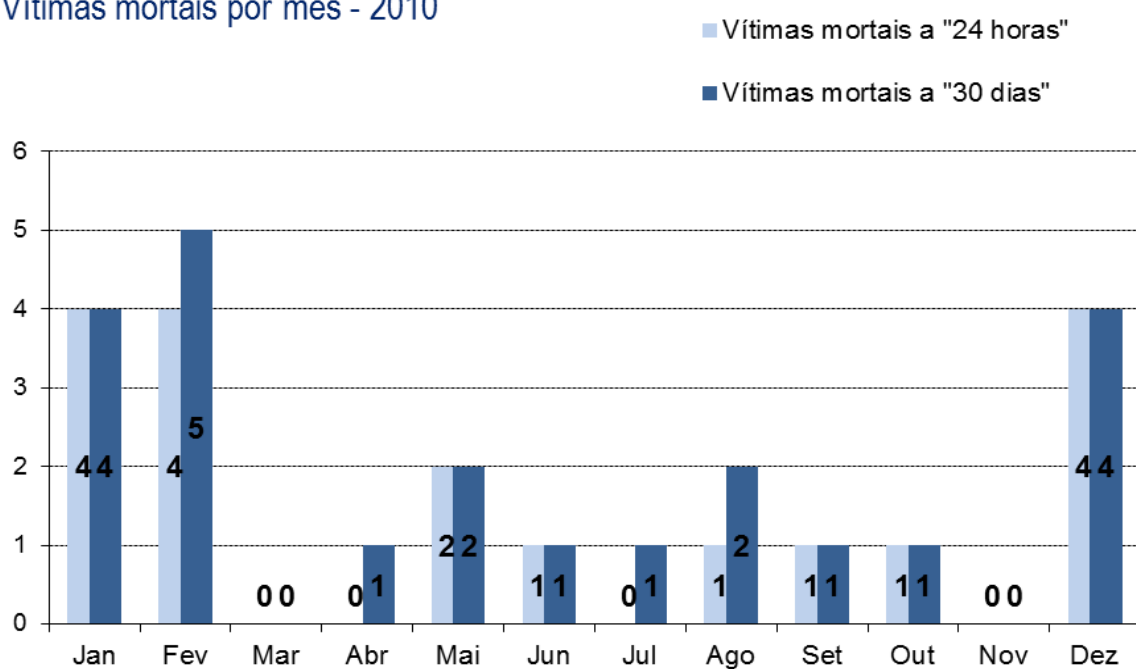
¹ Em conformidade com o Despacho n.º 27808/2009, de 31 de Dezembro, o número de “Mortos a 30 dias” assume um carácter definitivo no prazo de seis meses após a ocorrência do acidente.

VÍTIMAS EM 2010

1. Vítimas por mês

| | Vítimas mortais | | | Feridos graves | | | Feridos leves | | |
|--------------|-----------------|-----------|----------|----------------|-----------|-----------|---------------|------------|-----------|
| | 24 horas | 30 dias | Dif. | 24 horas | 30 dias | Dif. | 24 horas | 30 dias | Dif. |
| Jan | 4 | 4 | 0 | 3 | 3 | 0 | 58 | 58 | 0 |
| Fev | 4 | 5 | 1 | 8 | 7 | -1 | 52 | 52 | 0 |
| Mar | 0 | 0 | 0 | 4 | 4 | 0 | 51 | 51 | 0 |
| Abr | 0 | 1 | 1 | 3 | 2 | -1 | 53 | 53 | 0 |
| Mai | 2 | 2 | 0 | 11 | 11 | 0 | 63 | 63 | 0 |
| Jun | 1 | 1 | 0 | 4 | 4 | 0 | 52 | 52 | 0 |
| Jul | 0 | 1 | 1 | 6 | 5 | -1 | 61 | 61 | 0 |
| Ago | 1 | 2 | 1 | 13 | 13 | 0 | 69 | 68 | -1 |
| Set | 1 | 1 | 0 | 8 | 8 | 0 | 50 | 50 | 0 |
| Out | 1 | 1 | 0 | 10 | 10 | 0 | 46 | 46 | 0 |
| Nov | 0 | 0 | 0 | 2 | 2 | 0 | 48 | 48 | 0 |
| Dez | 4 | 4 | 0 | 15 | 15 | 0 | 73 | 73 | 0 |
| Total | 18 | 22 | 4 | 87 | 84 | -3 | 676 | 675 | -1 |

Vítimas mortais por mês - 2010

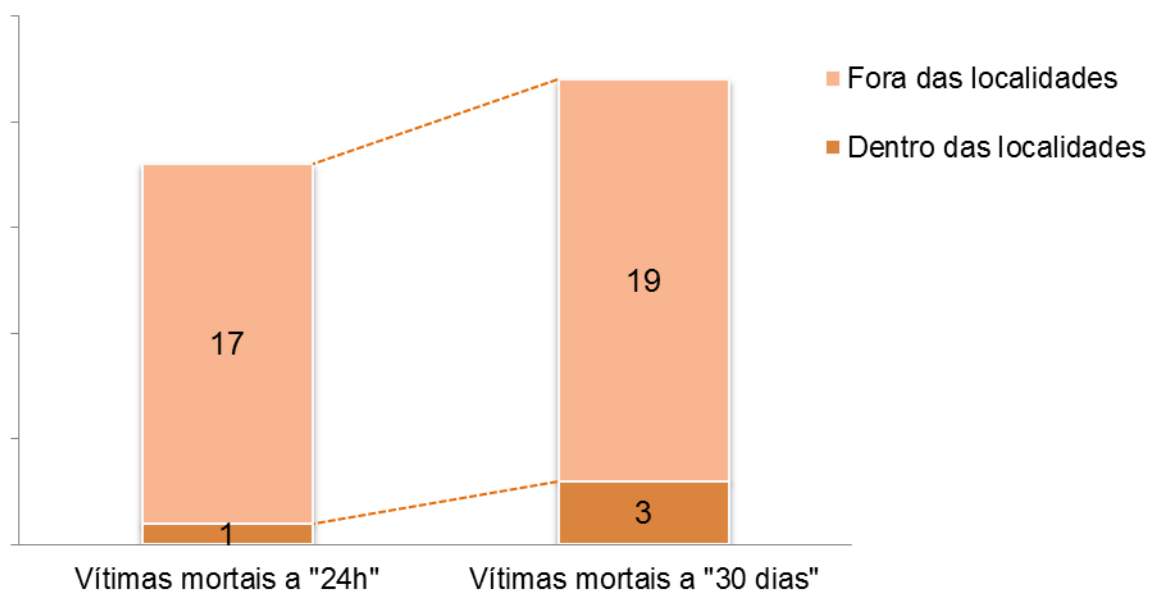


2. Vítimas segundo a localização e o tipo de via

| | PERÍODO DE JANEIRO A DEZEMBRO | | | | | | | | |
|---------------------------|-------------------------------|-----------|----------|----------------|-----------|-----------|---------------|------------|-----------|
| | Vítimas mortais | | | Feridos graves | | | Feridos leves | | |
| | 24 horas | 30 dias | Dif. | 24 horas | 30 dias | Dif. | 24 horas | 30 dias | Dif. |
| Dentro Localidades | 1 | 3 | 2 | 16 | 15 | -1 | 220 | 219 | -1 |
| Arruamento | 0 | 2 | 2 | 14 | 13 | -1 | 187 | 186 | -1 |
| EM | 0 | 0 | 0 | 1 | 1 | 0 | 10 | 10 | 0 |
| EN | 1 | 1 | 0 | 1 | 1 | 0 | 21 | 21 | 0 |
| IC/IP | 0 | 0 | 0 | 0 | 0 | 0 | 0 | 0 | 0 |
| Outras ⁽¹⁾ | 0 | 0 | 0 | 0 | 0 | 0 | 2 | 2 | 0 |
| Fora Localidades | 17 | 19 | 2 | 71 | 69 | -2 | 456 | 456 | 0 |
| Auto-Estrada | 1 | 1 | 0 | 10 | 10 | 0 | 50 | 50 | 0 |
| EM | 1 | 1 | 0 | 11 | 11 | 0 | 79 | 79 | 0 |
| EN | 15 | 17 | 2 | 48 | 46 | -2 | 257 | 257 | 0 |
| IC/IP | 0 | 0 | 0 | 0 | 0 | 0 | 51 | 51 | 0 |
| Outras ⁽¹⁾ | 0 | 0 | 0 | 2 | 2 | 0 | 19 | 19 | 0 |
| TOTAL | 18 | 22 | 4 | 87 | 84 | -3 | 676 | 675 | -1 |

⁽¹⁾ Inclui estradas regionais, florestais, pontes e restantes vias

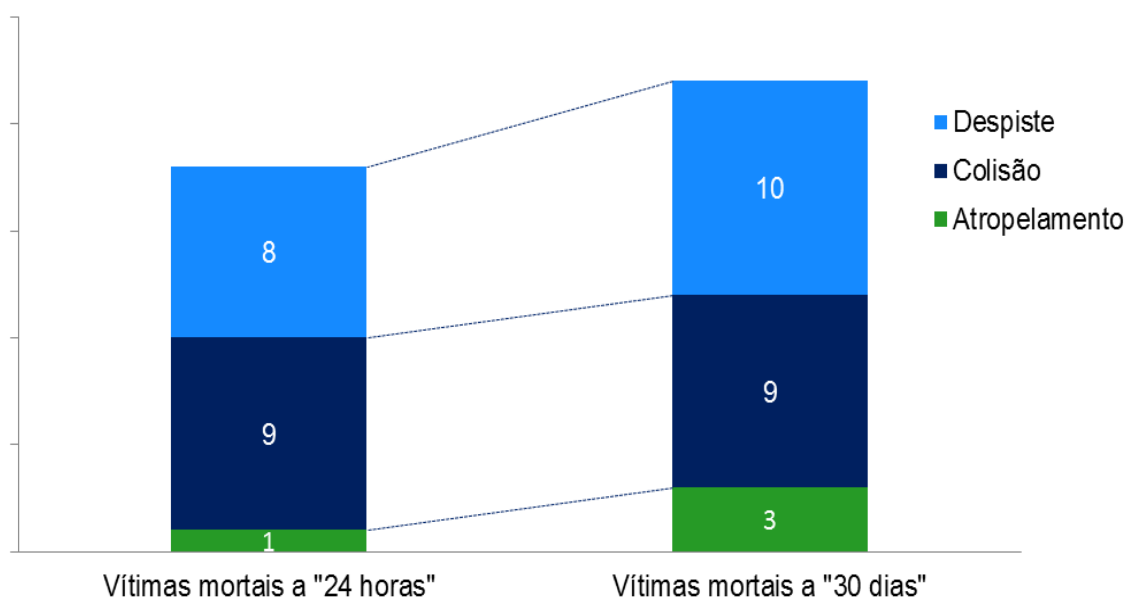
Janeiro a Dezembro de 2010 - Vítimas mortais segundo a localização



3. Vítimas segundo a natureza do acidente

| | PERÍODO DE JANEIRO A DEZEMBRO | | | | | | | | |
|---------------|-------------------------------|-----------|----------|----------------|-----------|-----------|---------------|------------|-----------|
| | Vítimas mortais | | | Feridos graves | | | Feridos leves | | |
| | 24 horas | 30 dias | Dif. | 24 horas | 30 dias | Dif. | 24 horas | 30 dias | Dif. |
| Atropelamento | 1 | 3 | 2 | 7 | 6 | -1 | 43 | 42 | -1 |
| Colisão | 9 | 9 | 0 | 38 | 38 | 0 | 276 | 276 | 0 |
| Despiste | 8 | 10 | 2 | 42 | 40 | -2 | 357 | 357 | 0 |
| TOTAL | 18 | 22 | 4 | 87 | 84 | -3 | 676 | 675 | -1 |

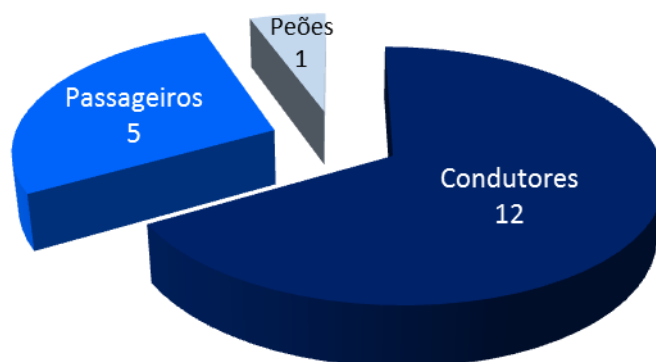
Janeiro a Dezembro de 2010 - Vítimas mortais segundo a natureza do acidente



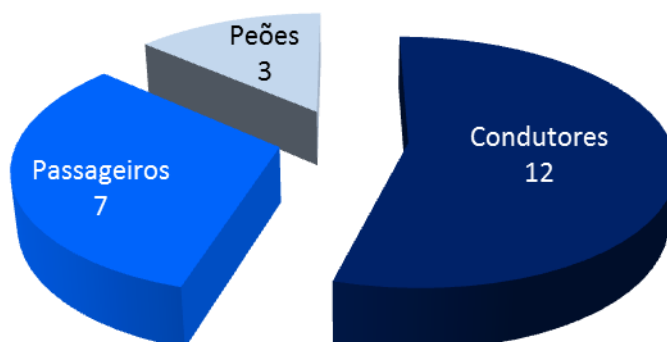
4. Vítimas segundo a categoria de utente

| | PERÍODO DE JANEIRO A DEZEMBRO | | | | | | | | |
|--------------|-------------------------------|-----------|----------|----------------|-----------|-----------|---------------|------------|-----------|
| | Vítimas mortais | | | Feridos graves | | | Feridos leves | | |
| | 24 horas | 30 dias | Dif. | 24 horas | 30 dias | Dif. | 24 horas | 30 dias | Dif. |
| Condutores | 12 | 12 | 0 | 54 | 54 | 0 | 401 | 401 | 0 |
| Passageiros | 5 | 7 | 2 | 26 | 24 | -2 | 233 | 233 | 0 |
| Peões | 1 | 3 | 2 | 7 | 6 | -1 | 42 | 41 | -1 |
| TOTAL | 18 | 22 | 4 | 87 | 84 | -3 | 676 | 675 | -1 |

Janeiro a Dezembro 2010 - Vítimas mortais "24 horas"



Janeiro a Dezembro 2010 - Vítimas mortais "30 dias"

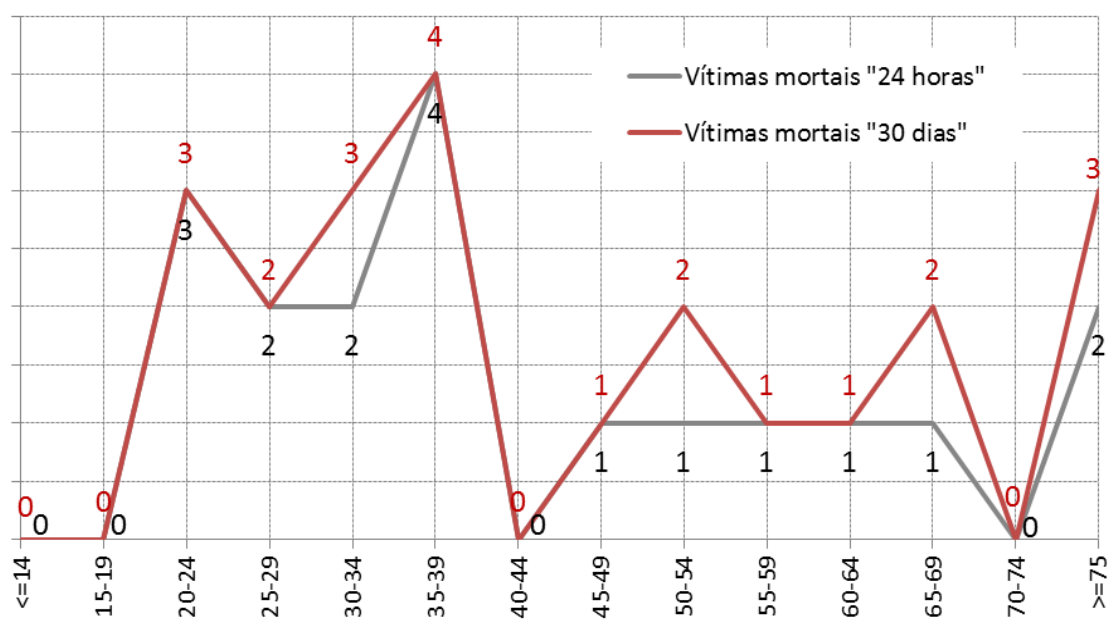


5. Vítimas segundo o grupo etário

| | PERÍODO DE JANEIRO A DEZEMBRO | | | | | | | | |
|----------------------------|-------------------------------|-----------|----------|----------------|-----------|-----------|---------------|------------|-----------|
| | Vítimas mortais | | | Feridos graves | | | Feridos leves | | |
| | 24 horas | 30 dias | Dif. | 24 horas | 30 dias | Dif. | 24 horas | 30 dias | Dif. |
| <=14 | 0 | 0 | 0 | 8 | 8 | 0 | 48 | 48 | 0 |
| 15-19 | 0 | 0 | 0 | 5 | 5 | 0 | 60 | 60 | 0 |
| 20-24 | 3 | 3 | 0 | 4 | 4 | 0 | 85 | 85 | 0 |
| 25-29 | 2 | 2 | 0 | 14 | 14 | 0 | 73 | 73 | 0 |
| 30-34 | 2 | 3 | 1 | 4 | 3 | -1 | 50 | 50 | 0 |
| 35-39 | 4 | 4 | 0 | 14 | 14 | 0 | 52 | 52 | 0 |
| 40-44 | 0 | 0 | 0 | 6 | 6 | 0 | 53 | 53 | 0 |
| 45-49 | 1 | 1 | 0 | 5 | 5 | 0 | 44 | 44 | 0 |
| 50-54 | 1 | 2 | 1 | 5 | 4 | -1 | 42 | 42 | 0 |
| 55-59 | 1 | 1 | 0 | 2 | 2 | 0 | 34 | 34 | 0 |
| 60-64 | 1 | 1 | 0 | 4 | 4 | 0 | 33 | 33 | 0 |
| 65-69 | 1 | 2 | 1 | 4 | 4 | 0 | 38 | 37 | -1 |
| 70-74 | 0 | 0 | 0 | 7 | 7 | 0 | 18 | 18 | 0 |
| >=75 | 2 | 3 | 1 | 5 | 4 | -1 | 46 | 46 | 0 |
| TOTAL⁽¹⁾ | 18 | 22 | 4 | 87 | 84 | -3 | 676 | 675 | -1 |

(1) Inclui grupo etário não definido

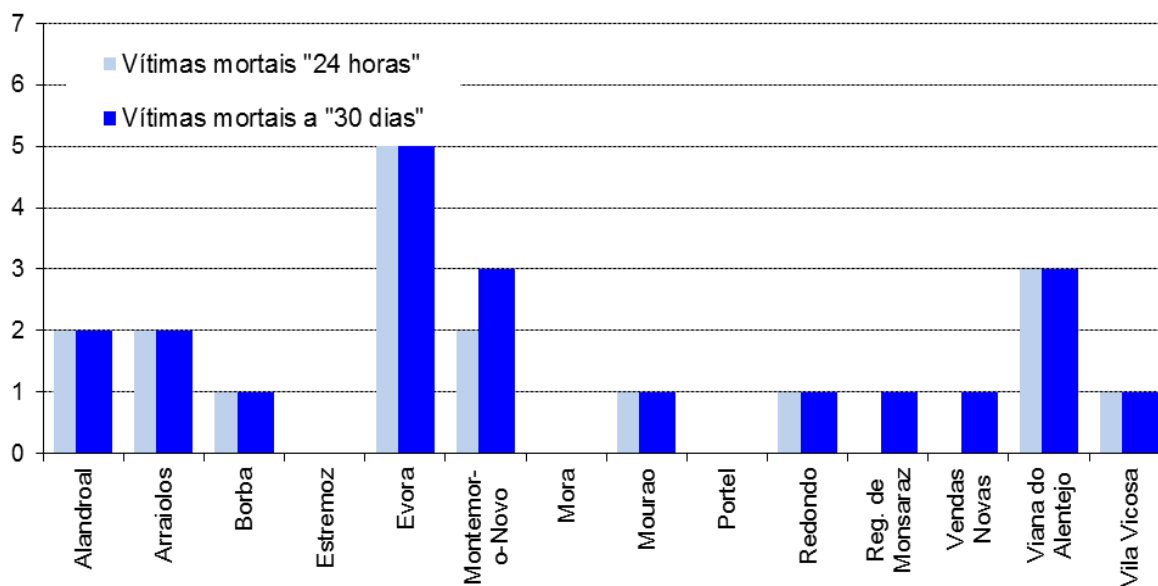
Janeiro a Dezembro de 2010 - Vítimas mortais por grupo etário



6. Vítimas segundo o concelho

| Concelho | Vítimas Mortais | | | Feridos Graves | | | Feridos Leves | | |
|----------------|-----------------|-----------|----------|----------------|-----------|-----------|---------------|------------|-----------|
| | 24 horas | 30 dias | Dif. | 24 horas | 30 dias | Dif. | 24 horas | 30 dias | Dif. |
| Alandroal | 2 | 2 | 0 | 3 | 3 | 0 | 22 | 22 | 0 |
| Arraiolos | 2 | 2 | 0 | 1 | 1 | 0 | 25 | 25 | 0 |
| Borba | 1 | 1 | 0 | 2 | 2 | 0 | 30 | 30 | 0 |
| Estremoz | 0 | 0 | 0 | 12 | 12 | 0 | 60 | 60 | 0 |
| Évora | 5 | 6 | 1 | 26 | 26 | 0 | 180 | 179 | -1 |
| Mont.-o-Novo | 2 | 3 | 1 | 22 | 21 | -1 | 113 | 113 | 0 |
| Mora | 0 | 0 | 0 | 0 | 0 | 0 | 10 | 10 | 0 |
| Mourão | 1 | 1 | 0 | 0 | 0 | 0 | 3 | 3 | 0 |
| Portel | 0 | 0 | 0 | 0 | 0 | 0 | 33 | 33 | 0 |
| Redondo | 1 | 1 | 0 | 3 | 3 | 0 | 38 | 38 | 0 |
| Reg. Monsaraz | 0 | 1 | 1 | 5 | 4 | -1 | 40 | 40 | 0 |
| Vendas Novas | 0 | 1 | 1 | 6 | 5 | -1 | 78 | 78 | 0 |
| V. do Alentejo | 3 | 3 | 0 | 5 | 5 | 0 | 21 | 21 | 0 |
| Vila Viçosa | 1 | 1 | 0 | 2 | 2 | 0 | 23 | 23 | 0 |
| Total | 18 | 22 | 4 | 87 | 84 | -3 | 676 | 675 | -1 |

Vítimas mortais por concelho - Período de Janeiro a Dezembro de 2010



7. Listagem dos acidentes com vítimas mortais a 30 dias

| Concelho | Datahora | V. Mortais | | Dif. | Via | Km | Natureza |
|------------------|---------------------|------------|----------|----------|--------------------------|--------|-----------------------------------|
| | | 24 h | 30 d | | | | |
| Évora | 2010:08:02 07:45:00 | 0 | 1 | 1 | Avenida Lino de Carvalho | | Atropelamento de peões |
| Montemor-o-Novo | 2010:07:18 17:45:00 | 0 | 1 | 1 | EN4 | 85,650 | Desp. c/transp.disp. ret. lateral |
| Reg. de Monsaraz | 2010:02:04 14:20:00 | 0 | 1 | 1 | R CARIDADE | | Atropelamento de peões |
| Vendas Novas | 2010:04:07 10:20:00 | 0 | 1 | 1 | EN4 | 63,500 | Despiste com capotamento |
| Total | | 0 | 4 | 4 | | | |