



AUTORIDADE NACIONAL
SEGURANÇA RODOVIÁRIA

Vítimas Mortais
a 30 Dias

Distrito de
COIMBRA
2010

Observatório de Segurança Rodoviária



ÍNDICE

DEFINIÇÕES	3
VÍTIMAS EM 2010	4
1. Vítimas por mês	4
2. Vítimas segundo a localização e o tipo de via.....	5
3. Vítimas segundo a natureza do acidente	6
4. Vítimas segundo a categoria de utente.....	7
5. Vítimas segundo o grupo etário	8
6. Vítimas segundo o concelho	9
7. Listagem dos acidentes com vítimas mortais a 30 dias	10

DEFINIÇÕES

Acidente

Ocorrência na via pública ou que nela tenha origem envolvendo pelo menos um veículo em movimento, do conhecimento das entidades fiscalizadoras (GNR e PSP) e da qual resultem vítimas e/ou danos materiais.

Acidente com vítimas

Acidente do qual resulte pelo menos uma vítima.

Acidente mortal

Acidente do qual resulte pelo menos um morto.

Acidente com feridos graves

Acidente do qual resulte pelo menos um ferido grave, não tendo ocorrido qualquer morte.

Acidente com feridos leves

Acidente do qual resulte pelo menos um ferido leve e em que não se tenham registado mortos nem feridos graves.

Vítima

Ser humano que em consequência de acidente sofra danos corporais.

Morto/Vítima mortal a 24 horas

Vítima cujo óbito ocorra no local do acidente ou durante o percurso até à unidade de saúde.

Morto/Vítima mortal a 30 dias¹

Vítima cujo óbito ocorra no local do acidente ou durante o período de 30 dias após a sua ocorrência.

Ferido grave

Vítima de acidente cujos danos corporais obriguem a um período de hospitalização superior a 24 horas e que não venha a falecer nos 30 dias após o acidente.

Ferido leve

Vítima de acidente que não seja considerada ferido grave e que não venha a falecer nos 30 dias após o acidente.

Condutor

Pessoa que detém o comando de um veículo ou animal na via pública.

Passageiro

Pessoa afectada a um veículo na via pública e que não seja condutora.

Peão

Pessoa que transita na via pública a pé e em locais sujeitos à legislação rodoviária. Consideram-se ainda peões, todas as pessoas que conduzam à mão velocípedes ou ciclomotores de duas rodas sem carro atrelado ou carros de crianças ou de deficientes físicos.

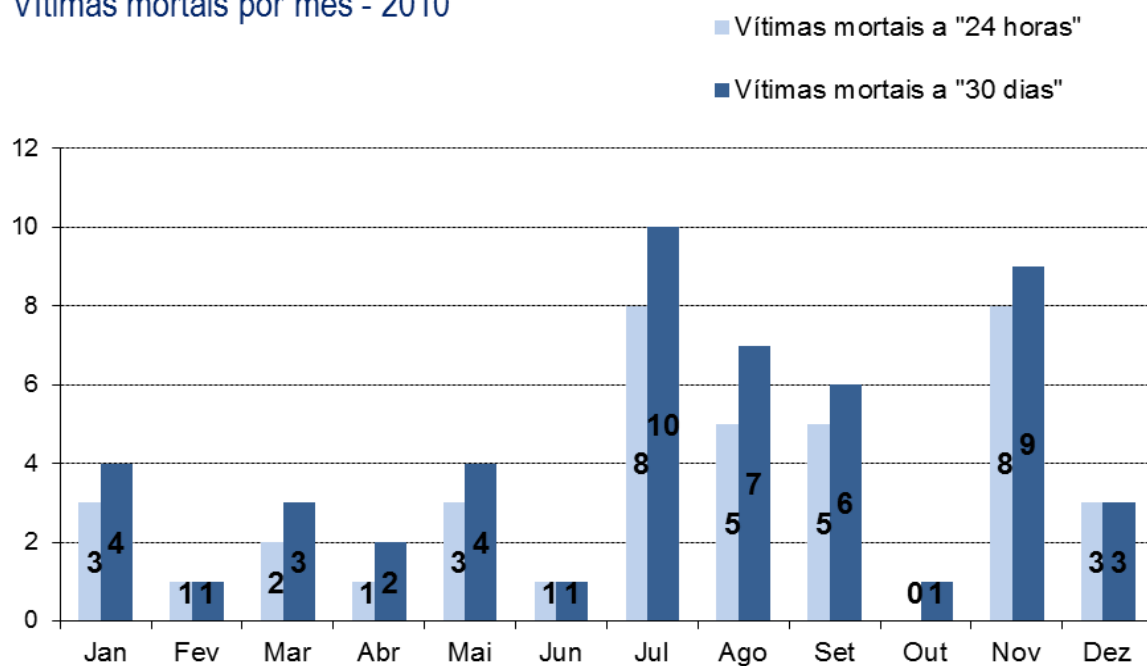
¹ Em conformidade com o Despacho n.º 27808/2009, de 31 de Dezembro, o número de “Mortos a 30 dias” assume um carácter definitivo no prazo de seis meses após a ocorrência do acidente.

VÍTIMAS EM 2010

1. Vítimas por mês

	Vítimas mortais			Feridos graves			Feridos leves		
	24 horas	30 dias	Dif.	24 horas	30 dias	Dif.	24 horas	30 dias	Dif.
Jan	3	4	1	3	2	-1	188	188	0
Fev	1	1	0	7	7	0	163	163	0
Mar	2	3	1	10	9	-1	204	204	0
Abr	1	2	1	8	7	-1	194	194	0
Mai	3	4	1	5	4	-1	157	157	0
Jun	1	1	0	4	4	0	177	177	0
Jul	8	10	2	14	14	0	214	212	-2
Ago	5	7	2	17	17	0	244	242	-2
Set	5	6	1	10	10	0	184	183	-1
Out	0	1	1	3	2	-1	200	200	0
Nov	8	9	1	6	5	-1	218	218	0
Dez	3	3	0	6	6	0	218	218	0
Total	40	51	11	93	87	-6	2361	2356	-5

Vítimas mortais por mês - 2010

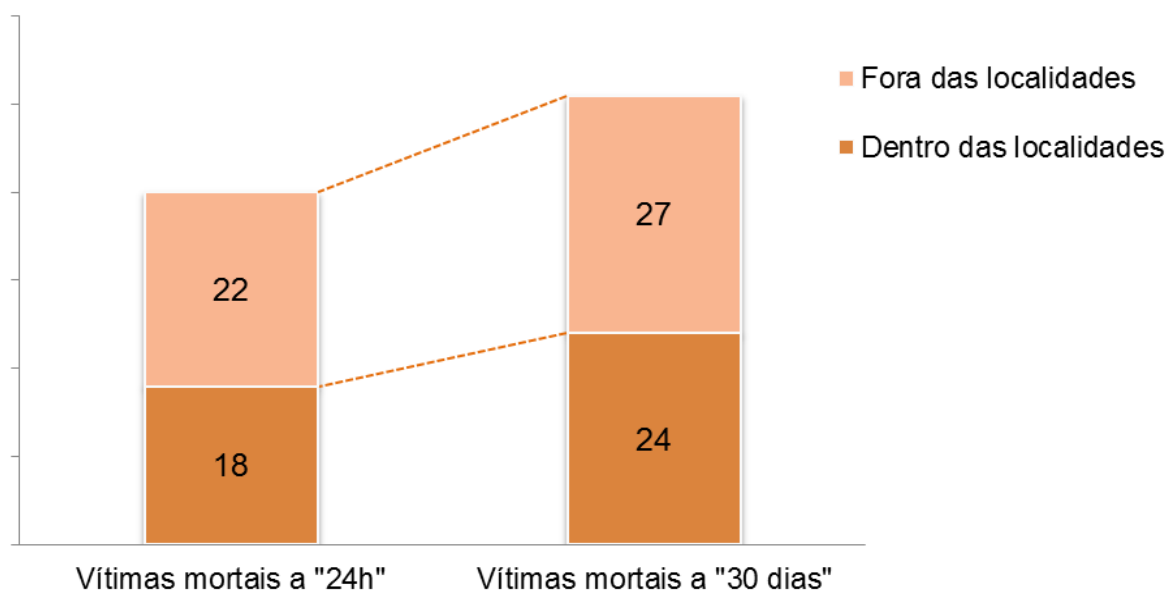


2. Vítimas segundo a localização e o tipo de via

	PERÍODO DE JANEIRO A DEZEMBRO								
	Vítimas mortais			Feridos graves			Feridos leves		
	24 horas	30 dias	Dif.	24 horas	30 dias	Dif.	24 horas	30 dias	Dif.
Dentro Localidades	18	24	6	47	44	-3	1585	1582	-3
Arruamento	8	10	2	23	22	-1	1167	1166	-1
EM	2	3	1	2	2	0	65	64	-1
EN	6	9	3	20	18	-2	284	283	-1
IC/IP	1	1	0	1	1	0	43	43	0
Outras ⁽¹⁾	1	1	0	1	1	0	26	26	0
Fora Localidades	22	27	5	46	43	-3	776	774	-2
Auto-Estrada	3	3	0	6	6	0	106	106	0
EM	2	3	1	2	2	0	134	133	-1
EN	10	12	2	14	13	-1	270	269	-1
IC/IP	6	7	1	21	20	-1	157	157	0
Outras ⁽¹⁾	1	2	1	3	2	-1	109	109	0
TOTAL	40	51	11	93	87	-6	2361	2356	-5

⁽¹⁾ Inclui estradas regionais, florestais, pontes e restantes vias

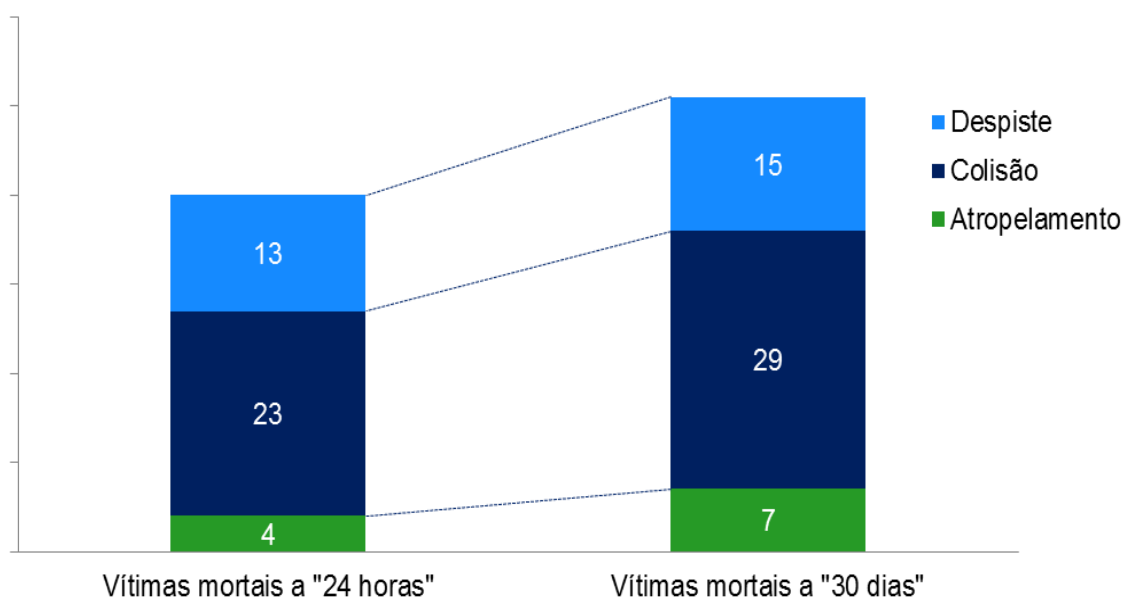
Janeiro a Dezembro de 2010 - Vítimas mortais segundo a localização



3. Vítimas segundo a natureza do acidente

	PERÍODO DE JANEIRO A DEZEMBRO								
	Vítimas mortais			Feridos graves			Feridos leves		
	24 horas	30 dias	Dif.	24 horas	30 dias	Dif.	24 horas	30 dias	Dif.
Atropelamento	4	7	3	5	4	-1	211	209	-2
Colisão	23	29	6	56	52	-4	1283	1281	-2
Despiste	13	15	2	32	31	-1	867	866	-1
TOTAL	40	51	11	93	87	-6	2361	2356	-5

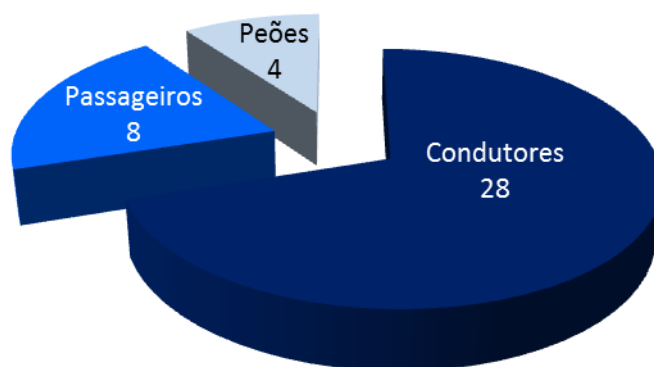
Janeiro a Dezembro de 2010 - Vítimas mortais segundo a natureza do acidente



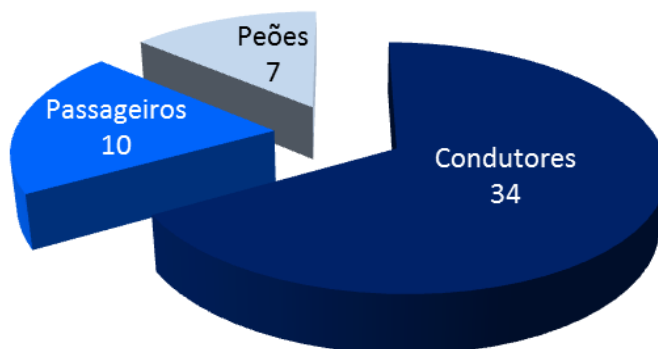
4. Vítimas segundo a categoria de utente

	PERÍODO DE JANEIRO A DEZEMBRO								
	Vítimas mortais			Feridos graves			Feridos leves		
	24 horas	30 dias	Dif.	24 horas	30 dias	Dif.	24 horas	30 dias	Dif.
Condutores	28	34	6	59	54	-5	1472	1471	-1
Passageiros	8	10	2	29	29	0	681	679	-2
Peões	4	7	3	5	4	-1	208	206	-2
TOTAL	40	51	11	93	87	-6	2361	2356	-5

Janeiro a Dezembro 2010 - Vítimas mortais "24 horas"



Janeiro a Dezembro 2010 - Vítimas mortais "30 dias"

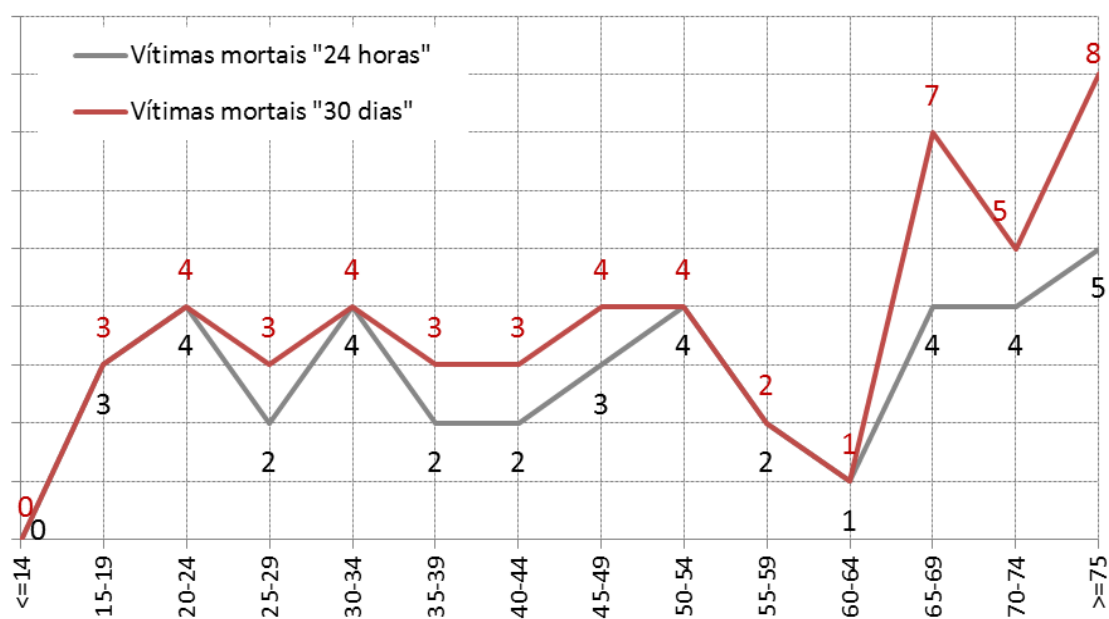


5. Vítimas segundo o grupo etário

	PERÍODO DE JANEIRO A DEZEMBRO								
	Vítimas mortais			Feridos graves			Feridos leves		
	24 horas	30 dias	Dif.	24 horas	30 dias	Dif.	24 horas	30 dias	Dif.
<=14	0	0	0	2	2	0	121	121	0
15-19	3	3	0	10	10	0	124	124	0
20-24	4	4	0	9	9	0	283	283	0
25-29	2	3	1	11	11	0	202	201	-1
30-34	4	4	0	9	9	0	234	234	0
35-39	2	3	1	10	9	-1	192	192	0
40-44	2	3	1	8	7	-1	174	174	0
45-49	3	4	1	9	8	-1	180	180	0
50-54	4	4	0	3	3	0	164	164	0
55-59	2	2	0	4	4	0	171	171	0
60-64	1	1	0	5	5	0	129	129	0
65-69	4	7	3	7	5	-2	113	112	-1
70-74	4	5	1	4	3	-1	135	135	0
>=75	5	8	3	2	2	0	136	133	-3
TOTAL ⁽¹⁾	40	51	11	93	87	-6	2361	2356	-5

(1) Inclui grupo etário não definido

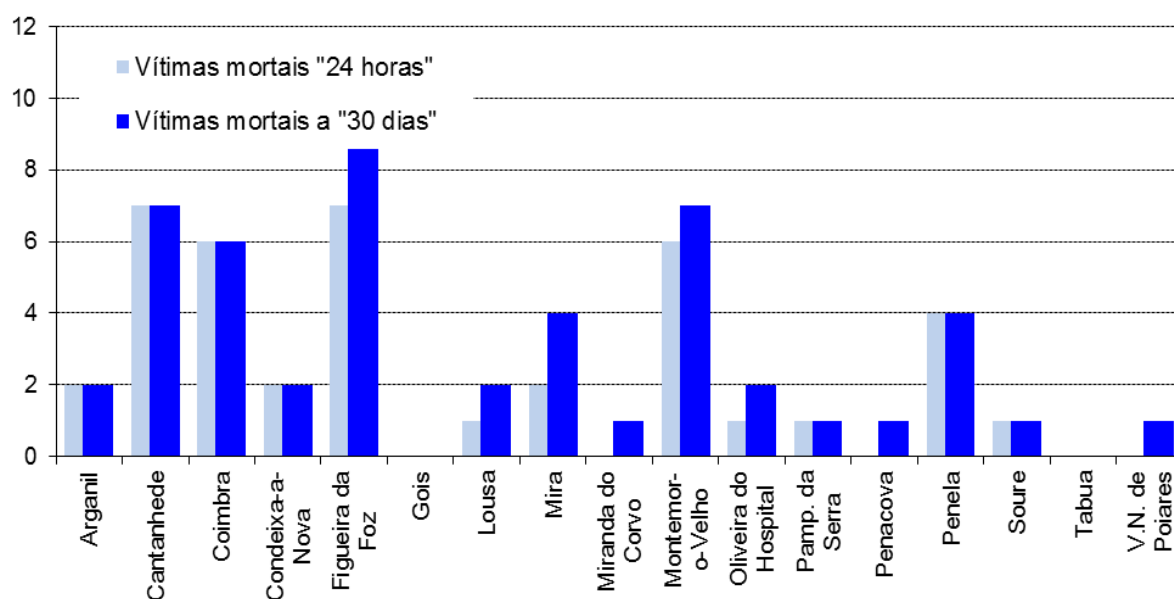
Janeiro a Dezembro de 2010 - Vítimas mortais por grupo etário



6. Vítimas segundo o concelho

Concelho	Vítimas Mortais			Feridos Graves			Feridos Leves		
	24 horas	30 dias	Dif.	24 horas	30 dias	Dif.	24 horas	30 dias	Dif.
Arganil	2	2	0	2	2	0	45	45	0
Cantanhede	7	7	0	16	16	0	228	228	0
Coimbra	6	6	0	13	13	0	829	829	0
Cond.-a-Nova	2	2	0	3	3	0	125	125	0
Figueira da Foz	7	10	3	20	18	-2	354	353	-1
Góis	0	0	0	1	1	0	27	27	0
Lousa	1	2	1	3	2	-1	78	78	0
Mira	2	4	2	3	3	0	68	66	-2
Mir. do Corvo	0	1	1	0	0	0	72	71	-1
Mont-o-Velho	6	7	1	9	8	-1	133	133	0
O. do Hospital	1	2	1	5	5	0	85	84	-1
Pamp. da Serra	1	1	0	0	0	0	17	17	0
Penacova	0	1	1	3	2	-1	89	89	0
Penela	4	4	0	10	10	0	47	47	0
Soure	1	1	0	2	2	0	69	69	0
Tabua	0	0	0	2	2	0	59	59	0
V.N. de Poiares	0	1	1	1	0	-1	36	36	0
Total	40	51	11	93	87	-6	2361	2356	-5

Vítimas mortais por concelho - Período de Janeiro a Dezembro de 2010



7. Listagem dos acidentes com vítimas mortais a 30 dias

Concelho	Datahora	V. Mortais		Dif.	Via	Km	Natureza
		24 h	30 d				
Figueira da Foz	2010:03:22 13:30:00	0	1	1	Rua Celulose Billerud		Colisão frontal
Figueira da Foz	2010:08:22 01:00:00	0	1	1	EN109	113,500	Colisão lat. c/outro veíc. mov.
Figueira da Foz	2010:10:24 16:30:00	0	1	1	IC1	129,500	Colisão com outras situações
Lousa	2010:04:04 20:20:00	1	2	1	EN17	18,000	Colisão frontal
Mira	2010:07:17 11:20:00	0	1	1	EN109	81,600	Atropelamento de peões
Mira	2010:09:19 18:30:00	0	1	1	R CRUZEIRO		Atropelamento de peões
Miranda do Corvo	2010:08:21 21:30:00	0	1	1			Colisão frontal
Montemor-o-Velho	2010:11:15 17:15:00	0	1	1	EN335	51,800	Atropelamento de peões
Oliveira do Hospital	2010:07:05 08:36:00	0	1	1	EM230-6	121,700	Despiste simples
Penacova	2010:01:23 21:30:00	0	1	1	IP3	57,200	Despiste com capotamento
V. Nova de Poiares	2010:05:07 12:05:00	0	1	1	EN2	246,600	Colisão lat. c/outro veíc. mov.
Total		1	12	11			