



AUTORIDADE NACIONAL
SEGURANÇA RODOVIÁRIA

Vítimas Mortais
a 30 Dias

Distrito de FARO
2010

Observatório de Segurança Rodoviária



ÍNDICE

DEFINIÇÕES	3
VÍTIMAS EM 2010	4
1. Vítimas por mês	4
2. Vítimas segundo a localização e o tipo de via.....	5
3. Vítimas segundo a natureza do acidente	6
4. Vítimas segundo a categoria de utente.....	7
5. Vítimas segundo o grupo etário	8
6. Vítimas segundo o concelho	9
7. Listagem dos acidentes com vítimas mortais a 30 dias	10

DEFINIÇÕES

Acidente

Ocorrência na via pública ou que nela tenha origem envolvendo pelo menos um veículo em movimento, do conhecimento das entidades fiscalizadoras (GNR e PSP) e da qual resultem vítimas e/ou danos materiais.

Acidente com vítimas

Acidente do qual resulte pelo menos uma vítima.

Acidente mortal

Acidente do qual resulte pelo menos um morto.

Acidente com feridos graves

Acidente do qual resulte pelo menos um ferido grave, não tendo ocorrido qualquer morte.

Acidente com feridos leves

Acidente do qual resulte pelo menos um ferido leve e em que não se tenham registado mortos nem feridos graves.

Vítima

Ser humano que em consequência de acidente sofra danos corporais.

Morto/Vítima mortal a 24 horas

Vítima cujo óbito ocorra no local do acidente ou durante o percurso até à unidade de saúde.

Morto/Vítima mortal a 30 dias¹

Vítima cujo óbito ocorra no local do acidente ou durante o período de 30 dias após a sua ocorrência.

Ferido grave

Vítima de acidente cujos danos corporais obriguem a um período de hospitalização superior a 24 horas e que não venha a falecer nos 30 dias após o acidente.

Ferido leve

Vítima de acidente que não seja considerada ferido grave e que não venha a falecer nos 30 dias após o acidente.

Condutor

Pessoa que detém o comando de um veículo ou animal na via pública.

Passageiro

Pessoa afectada a um veículo na via pública e que não seja condutora.

Peão

Pessoa que transita na via pública a pé e em locais sujeitos à legislação rodoviária. Consideram-se ainda peões, todas as pessoas que conduzam à mão velocípedes ou ciclomotores de duas rodas sem carro atrelado ou carros de crianças ou de deficientes físicos.

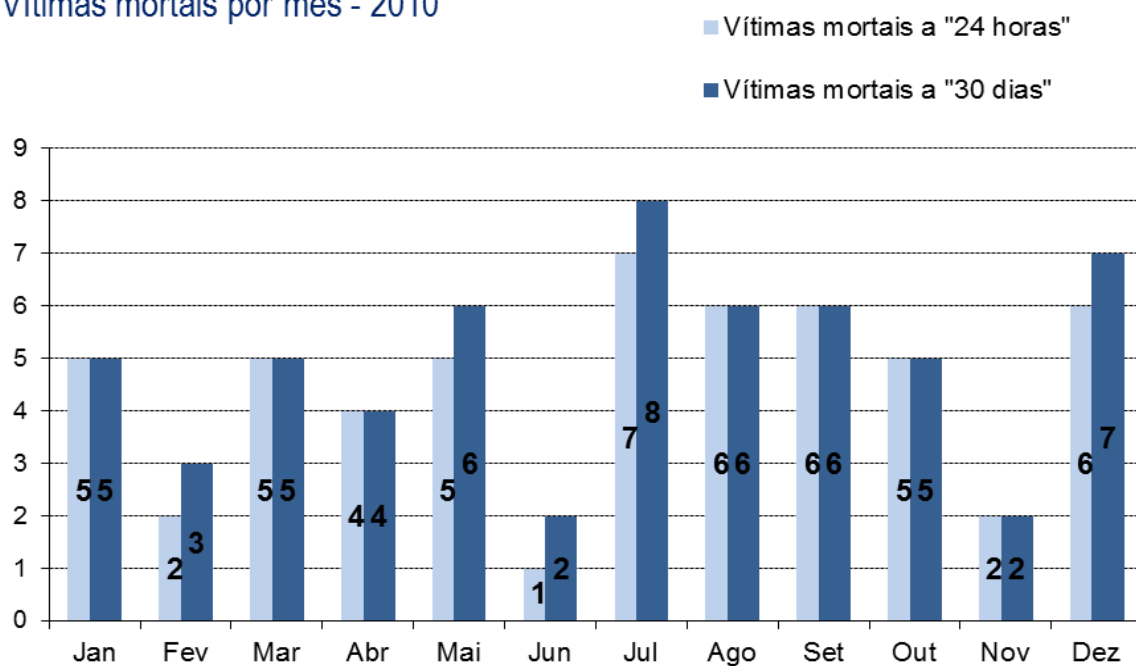
¹ Em conformidade com o Despacho n.º 27808/2009, de 31 de Dezembro, o número de “Mortos a 30 dias” assume um carácter definitivo no prazo de seis meses após a ocorrência do acidente.

VÍTIMAS EM 2010

1. Vítimas por mês

	Vítimas mortais			Feridos graves			Feridos leves		
	24 horas	30 dias	Dif.	24 horas	30 dias	Dif.	24 horas	30 dias	Dif.
Jan	5	5	0	8	8	0	131	131	0
Fev	2	3	1	4	4	0	142	141	-1
Mar	5	5	0	13	13	0	157	157	0
Abr	4	4	0	16	16	0	153	153	0
Mai	5	6	1	18	17	-1	187	187	0
Jun	1	2	1	17	16	-1	204	204	0
Jul	7	8	1	31	30	-1	255	255	0
Ago	6	6	0	24	24	0	301	301	0
Set	6	6	0	12	12	0	226	226	0
Out	5	5	0	14	14	0	176	176	0
Nov	2	2	0	10	10	0	166	166	0
Dez	6	7	1	10	9	-1	173	173	0
Total	54	59	5	177	173	-4	2271	2270	-1

Vítimas mortais por mês - 2010

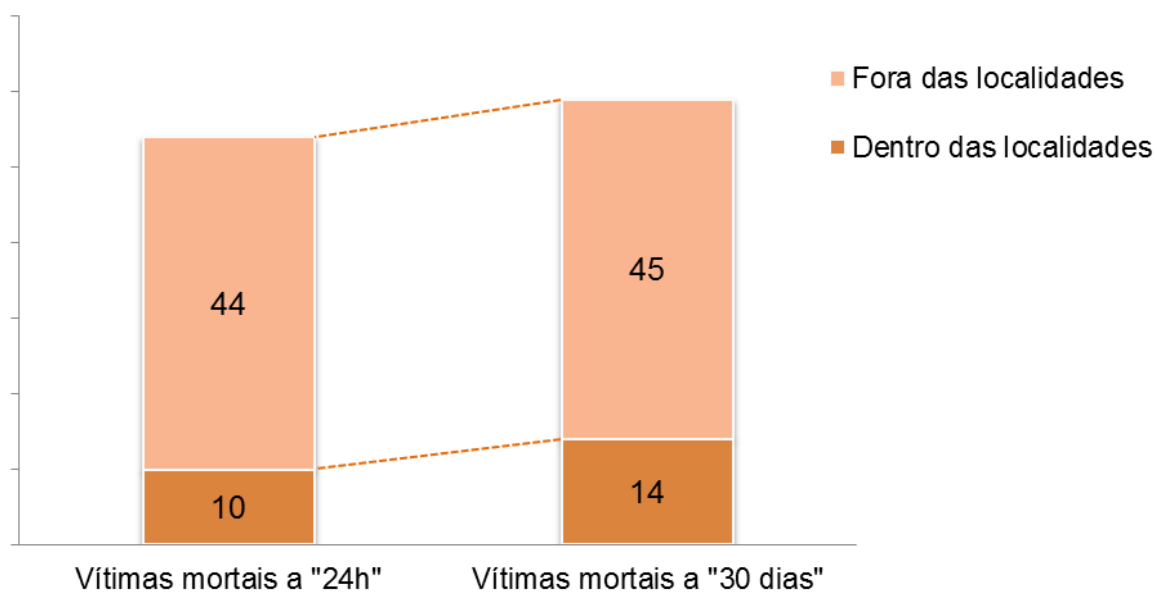


2. Vítimas segundo a localização e o tipo de via

	PERÍODO DE JANEIRO A DEZEMBRO								
	Vítimas mortais			Feridos graves			Feridos leves		
	24 horas	30 dias	Dif.	24 horas	30 dias	Dif.	24 horas	30 dias	Dif.
Dentro Localidades	10	14	4	70	67	-3	1102	1101	-1
Arruamento	9	13	4	55	52	-3	822	821	-1
EM	1	1	0	4	4	0	101	101	0
EN	0	0	0	11	11	0	159	159	0
IC/IP	0	0	0	0	0	0	2	2	0
Outras ⁽¹⁾	0	0	0	0	0	0	18	18	0
Fora Localidades	44	45	1	107	106	-1	1169	1169	0
Auto-Estrada	7	7	0	10	10	0	196	196	0
EM	7	7	0	34	34	0	345	345	0
EN	23	24	1	59	58	-1	549	549	0
IC/IP	5	5	0	4	4	0	53	53	0
Outras ⁽¹⁾	2	2	0	0	0	0	26	26	0
TOTAL	54	59	5	177	173	-4	2271	2270	-1

⁽¹⁾ Inclui estradas regionais, florestais, pontes e restantes vias

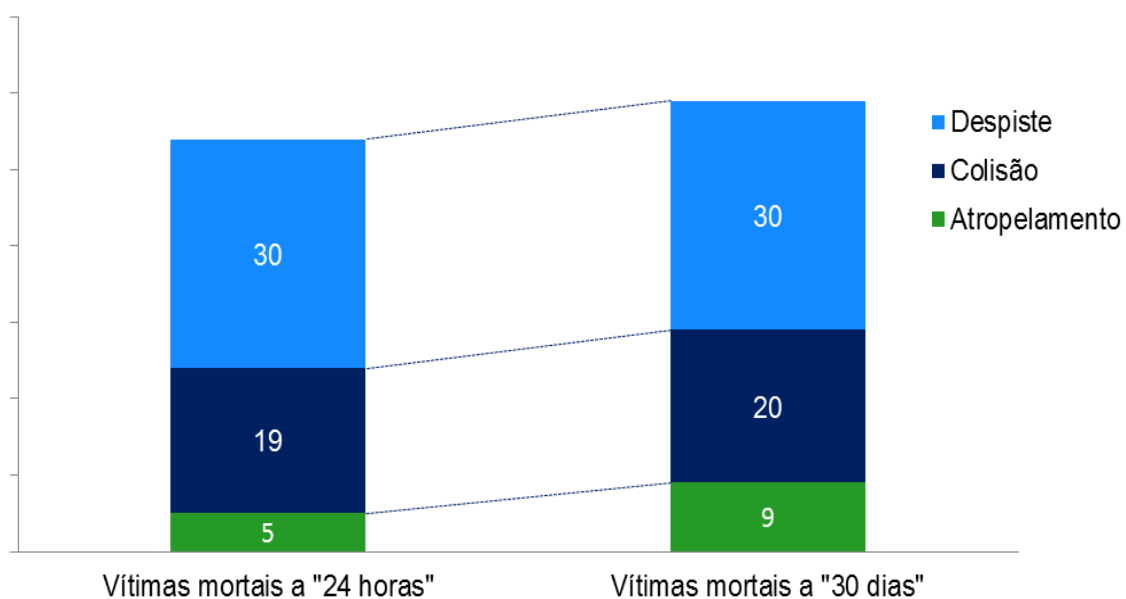
Janeiro a Dezembro de 2010 - Vítimas mortais segundo a localização



3. Vítimas segundo a natureza do acidente

	PERÍODO DE JANEIRO A DEZEMBRO								
	Vítimas mortais			Feridos graves			Feridos leves		
	24 horas	30 dias	Dif.	24 horas	30 dias	Dif.	24 horas	30 dias	Dif.
Atropelamento	5	9	4	39	36	-3	243	242	-1
Colisão	19	20	1	75	74	-1	1278	1278	0
Despiste	30	30	0	63	63	0	750	750	0
TOTAL	54	59	5	177	173	-4	2271	2270	-1

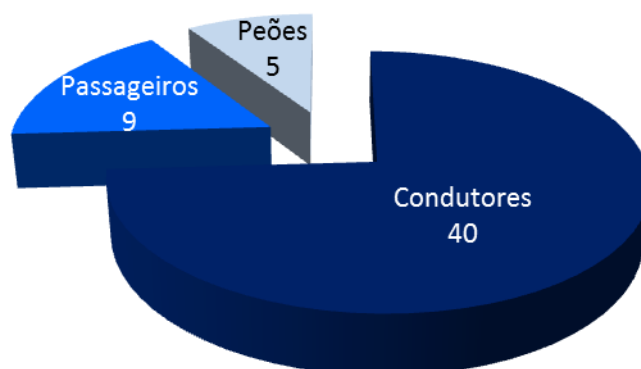
Janeiro a Dezembro de 2010 - Vítimas mortais segundo a natureza do acidente



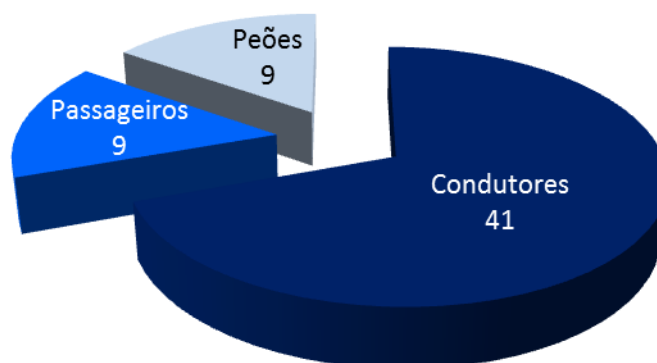
4. Vítimas segundo a categoria de utente

	PERÍODO DE JANEIRO A DEZEMBRO								
	Vítimas mortais			Feridos graves			Feridos leves		
	24 horas	30 dias	Dif.	24 horas	30 dias	Dif.	24 horas	30 dias	Dif.
Condutores	40	41	1	109	108	-1	1372	1372	0
Passageiros	9	9	0	29	29	0	662	662	0
Peões	5	9	4	39	36	-3	237	236	-1
TOTAL	54	59	5	177	173	-4	2271	2270	-1

Janeiro a Dezembro 2010 - Vítimas mortais "24 horas"



Janeiro a Dezembro 2010 - Vítimas mortais "30 dias"

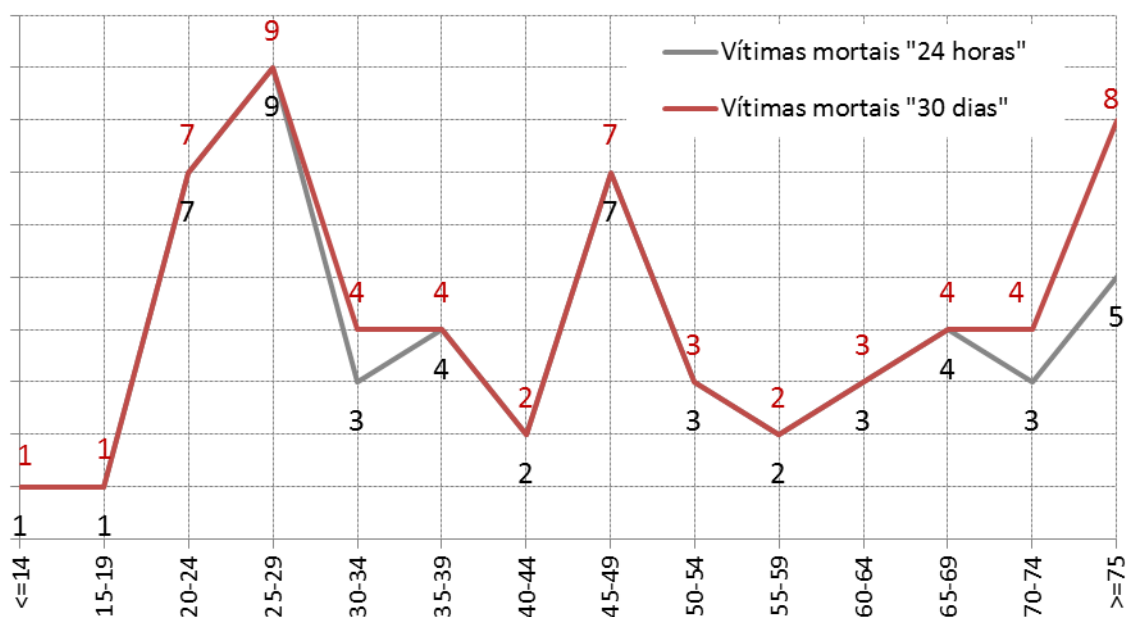


5. Vítimas segundo o grupo etário

	PERÍODO DE JANEIRO A DEZEMBRO								
	Vítimas mortais			Feridos graves			Feridos leves		
	24 horas	30 dias	Dif.	24 horas	30 dias	Dif.	24 horas	30 dias	Dif.
<=14	1	1	0	9	9	0	144	144	0
15-19	1	1	0	11	11	0	167	167	0
20-24	7	7	0	16	16	0	253	253	0
25-29	9	9	0	16	16	0	246	246	0
30-34	3	4	1	12	11	-1	230	230	0
35-39	4	4	0	16	16	0	200	200	0
40-44	2	2	0	14	14	0	189	189	0
45-49	7	7	0	19	19	0	175	175	0
50-54	3	3	0	11	11	0	123	123	0
55-59	2	2	0	9	9	0	117	117	0
60-64	3	3	0	9	9	0	115	115	0
65-69	4	4	0	8	8	0	95	95	0
70-74	3	4	1	7	6	-1	116	116	0
>=75	5	8	3	20	18	-2	92	91	-1
TOTAL⁽¹⁾	54	59	5	177	173	-4	2271	2270	-1

⁽¹⁾ Inclui grupo etário não definido

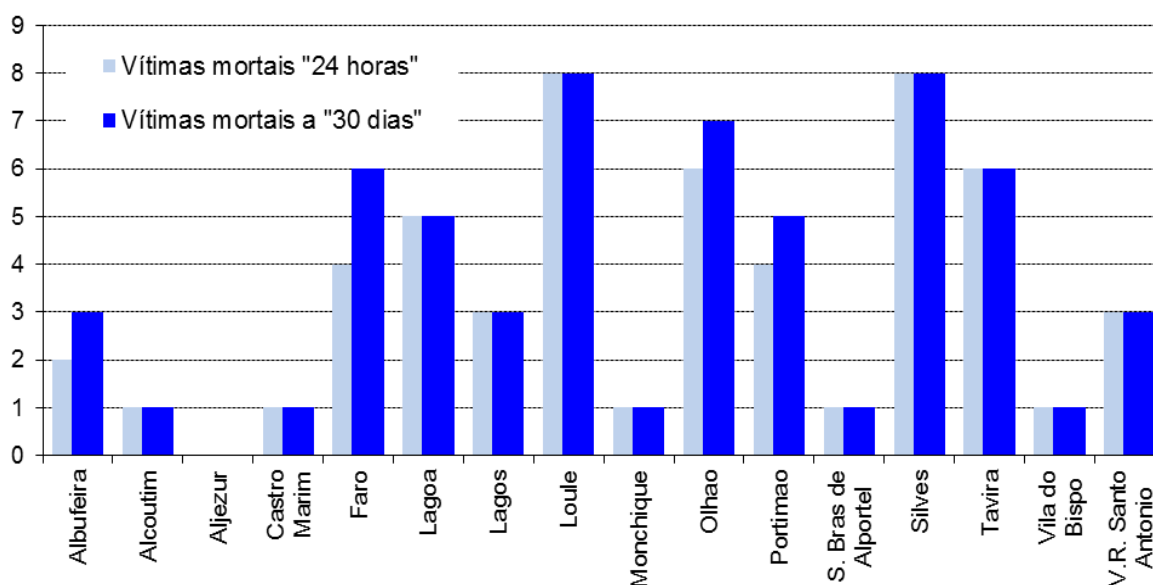
Janeiro a Dezembro de 2010 - Vítimas mortais por grupo etário



6. Vítimas segundo o concelho

Concelho	Vítimas Mortais			Feridos Graves			Feridos Leves		
	24 horas	30 dias	Dif.	24 horas	30 dias	Dif.	24 horas	30 dias	Dif.
Albufeira	2	3	1	17	16	-1	293	293	0
Alcoutim	1	1	0	0	0	0	14	14	0
Aljezur	0	0	0	7	7	0	34	34	0
Castro Marim	1	1	0	0	0	0	54	54	0
Faro	4	6	2	24	23	-1	380	379	-1
Lagoa	5	5	0	7	7	0	115	115	0
Lagos	3	3	0	19	19	0	133	133	0
Loulé	8	8	0	27	27	0	367	367	0
Monchique	1	1	0	5	5	0	24	24	0
Olhão	6	7	1	11	10	-1	201	201	0
Portimão	4	5	1	22	21	-1	226	226	0
S. Brás Alportel	1	1	0	2	2	0	48	48	0
Silves	8	8	0	23	23	0	191	191	0
Tavira	6	6	0	9	9	0	105	105	0
Vila do Bispo	1	1	0	1	1	0	33	33	0
V.R. St. António	3	3	0	3	3	0	53	53	0
Total	54	59	5	177	173	-4	2271	2270	-1

Vítimas mortais por concelho - Período de Janeiro a Dezembro de 2010



7. Listagem dos acidentes com vítimas mortais a 30 dias

Concelho	Datahora	V. Mortais		Dif.	Via	Km	Natureza
		24 h	30 d				
Albufeira	2010:05:13 14:45:00	0	1	1	R DO MUNICIPIO		Atropelamento de peões
Faro	2010:02:09 17:30:00	0	1	1	Rua Ataíde de Oliveira		Atropelamento de peões
Faro	2010:07:24 14:15:00	0	1	1	EN2	731,100	Colisão frontal
Olhão	2010:12:17 17:25:00	0	1	1	Rua Diário de Noticias		Atropelamento de peões
Portimão	2010:06:03 17:00:00	0	1	1	Av. Dr Francisco Sá Carneiro		Atropelamento de peões
Total		0	5	5			