



AUTORIDADE NACIONAL
SEGURANÇA RODOVIÁRIA

Vítimas Mortais
a 30 Dias

Distrito de LEIRIA
2010

Observatório de Segurança Rodoviária



ÍNDICE

DEFINIÇÕES	3
VÍTIMAS EM 2010	4
1. Vítimas por mês	4
2. Vítimas segundo a localização e o tipo de via.....	5
3. Vítimas segundo a natureza do acidente	6
4. Vítimas segundo a categoria de utente	7
5. Vítimas segundo o grupo etário	8
6. Vítimas segundo o concelho	9
7. Listagem dos acidentes com vítimas mortais a 30 dias	10

DEFINIÇÕES

Acidente

Ocorrência na via pública ou que nela tenha origem envolvendo pelo menos um veículo em movimento, do conhecimento das entidades fiscalizadoras (GNR e PSP) e da qual resultem vítimas e/ou danos materiais.

Acidente com vítimas

Acidente do qual resulte pelo menos uma vítima.

Acidente mortal

Acidente do qual resulte pelo menos um morto.

Acidente com feridos graves

Acidente do qual resulte pelo menos um ferido grave, não tendo ocorrido qualquer morte.

Acidente com feridos leves

Acidente do qual resulte pelo menos um ferido leve e em que não se tenham registado mortos nem feridos graves.

Vítima

Ser humano que em consequência de acidente sofra danos corporais.

Morto/Vítima mortal a 24 horas

Vítima cujo óbito ocorra no local do acidente ou durante o percurso até à unidade de saúde.

Morto/Vítima mortal a 30 dias¹

Vítima cujo óbito ocorra no local do acidente ou durante o período de 30 dias após a sua ocorrência.

Ferido grave

Vítima de acidente cujos danos corporais obriguem a um período de hospitalização superior a 24 horas e que não venha a falecer nos 30 dias após o acidente.

Ferido leve

Vítima de acidente que não seja considerada ferido grave e que não venha a falecer nos 30 dias após o acidente.

Condutor

Pessoa que detém o comando de um veículo ou animal na via pública.

Passageiro

Pessoa afectada a um veículo na via pública e que não seja condutora.

Peão

Pessoa que transita na via pública a pé e em locais sujeitos à legislação rodoviária. Consideram-se ainda peões, todas as pessoas que conduzam à mão velocípedes ou ciclomotores de duas rodas sem carro atrelado ou carros de crianças ou de deficientes físicos.

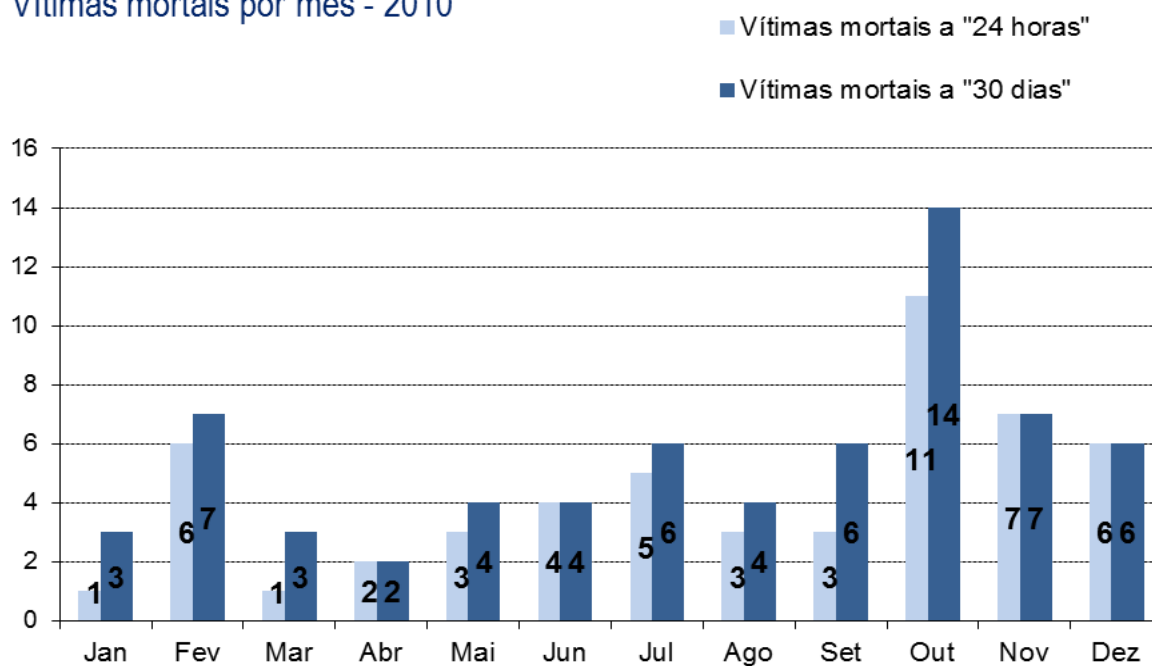
¹ Em conformidade com o Despacho n.º 27808/2009, de 31 de Dezembro, o número de “Mortos a 30 dias” assume um carácter definitivo no prazo de seis meses após a ocorrência do acidente.

VÍTIMAS EM 2010

1. Vítimas por mês

	Vítimas mortais			Feridos graves			Feridos leves		
	24 horas	30 dias	Dif.	24 horas	30 dias	Dif.	24 horas	30 dias	Dif.
Jan	1	3	2	13	11	-2	199	199	0
Fev	6	7	1	11	11	0	163	162	-1
Mar	1	3	2	11	10	-1	182	181	-1
Abr	2	2	0	13	13	0	205	205	0
Mai	3	4	1	16	15	-1	205	205	0
Jun	4	4	0	21	21	0	183	183	0
Jul	5	6	1	19	18	-1	286	286	0
Ago	3	4	1	23	22	-1	299	299	0
Set	3	6	3	24	22	-2	257	256	-1
Out	11	14	3	16	13	-3	261	261	0
Nov	7	7	0	10	10	0	226	226	0
Dez	6	6	0	18	18	0	240	240	0
Total	52	66	14	195	184	-11	2706	2703	-3

Vítimas mortais por mês - 2010

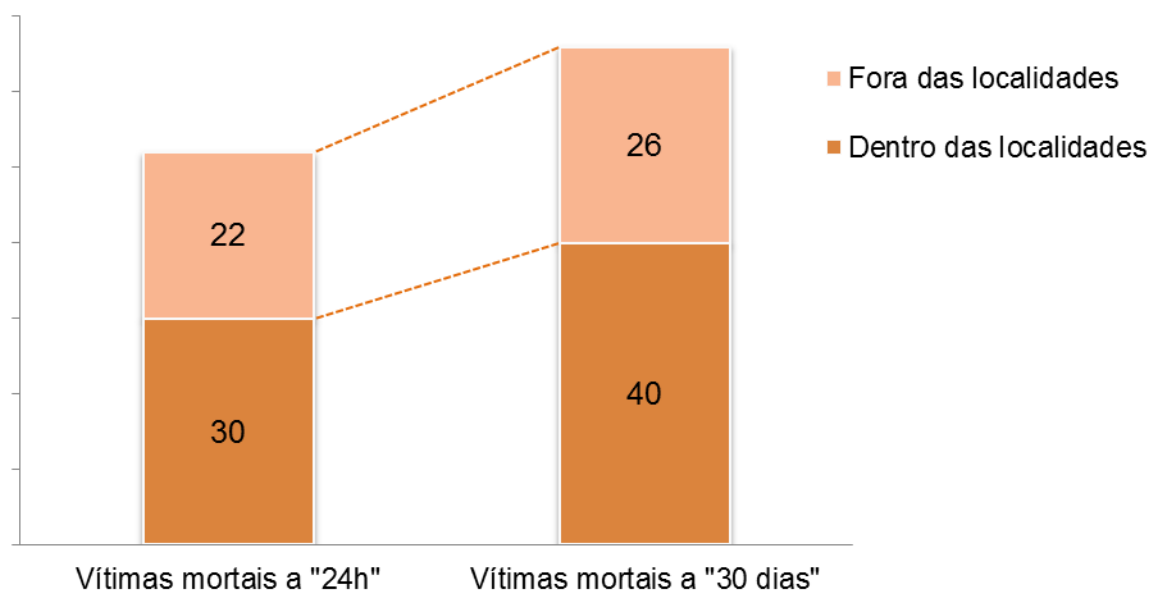


2. Vítimas segundo a localização e o tipo de via

	PERÍODO DE JANEIRO A DEZEMBRO								
	Vítimas mortais			Feridos graves			Feridos leves		
	24 horas	30 dias	Dif.	24 horas	30 dias	Dif.	24 horas	30 dias	Dif.
Dentro Localidades	30	40	10	108	101	-7	1947	1944	-3
Arruamento	16	24	8	74	68	-6	1412	1410	-2
EM	2	3	1	7	7	0	99	98	-1
EN	12	13	1	24	23	-1	411	411	0
IC/IP	0	0	0	3	3	0	10	10	0
Outras ⁽¹⁾	0	0	0	0	0	0	15	15	0
Fora Localidades	22	26	4	87	83	-4	759	759	0
Auto-Estrada	3	3	0	10	10	0	171	171	0
EM	2	3	1	15	14	-1	127	127	0
EN	11	14	3	38	35	-3	354	354	0
IC/IP	5	5	0	18	18	0	75	75	0
Outras ⁽¹⁾	1	1	0	6	6	0	32	32	0
TOTAL⁽¹⁾	52	66	14	195	184	-11	2706	2703	-3

⁽¹⁾ Inclui estradas regionais, florestais, pontes e restantes vias

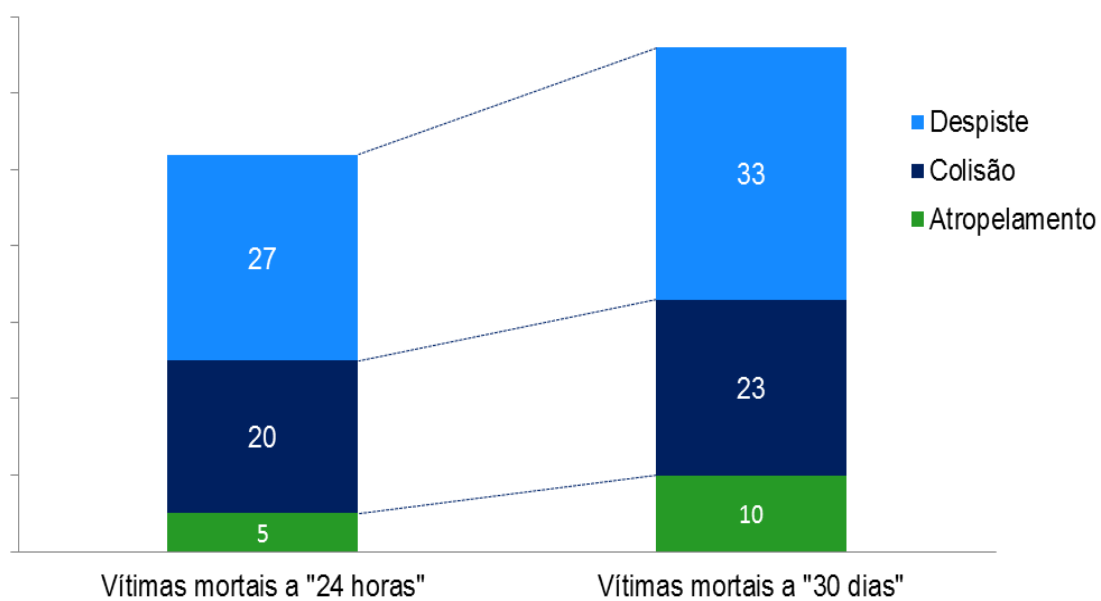
Janeiro a Dezembro de 2010 - Vítimas mortais segundo a localização



3. Vítimas segundo a natureza do acidente

	PERÍODO DE JANEIRO A DEZEMBRO								
	Vítimas mortais			Feridos graves			Feridos leves		
	24 horas	30 dias	Dif.	24 horas	30 dias	Dif.	24 horas	30 dias	Dif.
Atropelamento	5	10	5	26	23	-3	247	245	-2
Colisão	20	23	3	95	92	-3	1575	1575	0
Despiste	27	33	6	74	69	-5	884	883	-1
TOTAL	52	66	14	195	184	-11	2706	2703	-3

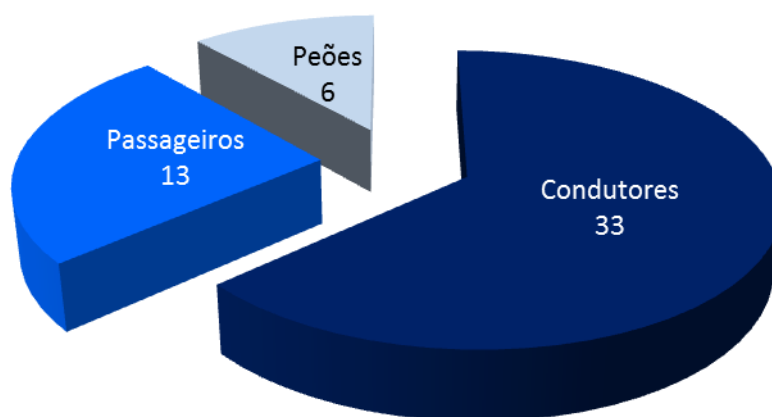
Janeiro a Dezembro de 2010 - Vítimas mortais segundo a natureza do acidente



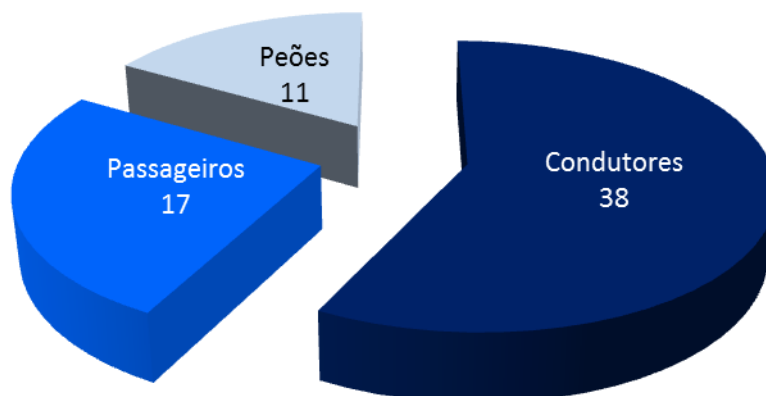
4. Vítimas segundo a categoria de utente

	PERÍODO DE JANEIRO A DEZEMBRO								
	Vítimas mortais			Feridos graves			Feridos leves		
	24 horas	30 dias	Dif.	24 horas	30 dias	Dif.	24 horas	30 dias	Dif.
Condutores	33	38	5	119	115	-4	1774	1773	-1
Passageiros	13	17	4	48	44	-4	686	686	0
Peões	6	11	5	28	25	-3	246	244	-2
TOTAL	52	66	14	195	184	-11	2706	2703	-3

Janeiro a Dezembro 2010 - Vítimas mortais "24 horas"



Janeiro a Dezembro 2010 - Vítimas mortais "30 dias"

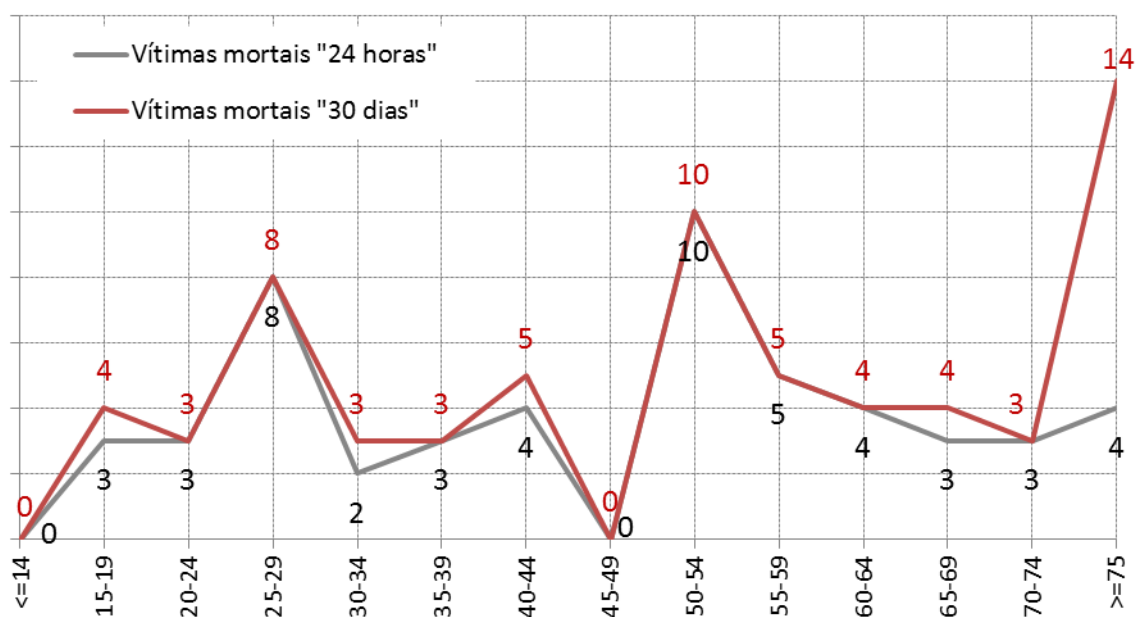


5. Vítimas segundo o grupo etário

	PERÍODO DE JANEIRO A DEZEMBRO								
	Vítimas mortais			Feridos graves			Feridos leves		
	24 horas	30 dias	Dif.	24 horas	30 dias	Dif.	24 horas	30 dias	Dif.
<=14	0	0	0	10	10	0	170	170	0
15-19	3	4	1	17	16	-1	192	192	0
20-24	3	3	0	18	18	0	269	269	0
25-29	8	8	0	22	22	0	262	262	0
30-34	2	3	1	24	23	-1	231	231	0
35-39	3	3	0	11	11	0	236	236	0
40-44	4	5	1	14	14	0	220	219	-1
45-49	0	0	0	11	11	0	196	196	0
50-54	10	10	0	6	6	0	183	183	0
55-59	5	5	0	10	10	0	153	153	0
60-64	4	4	0	9	9	0	151	151	0
65-69	3	4	1	8	8	0	126	125	-1
70-74	3	3	0	13	13	0	109	109	0
>=75	4	14	10	22	13	-9	204	203	-1
TOTAL⁽¹⁾	52	66	14	195	184	-11	2706	2703	-3

⁽¹⁾ Inclui grupo etário não definido

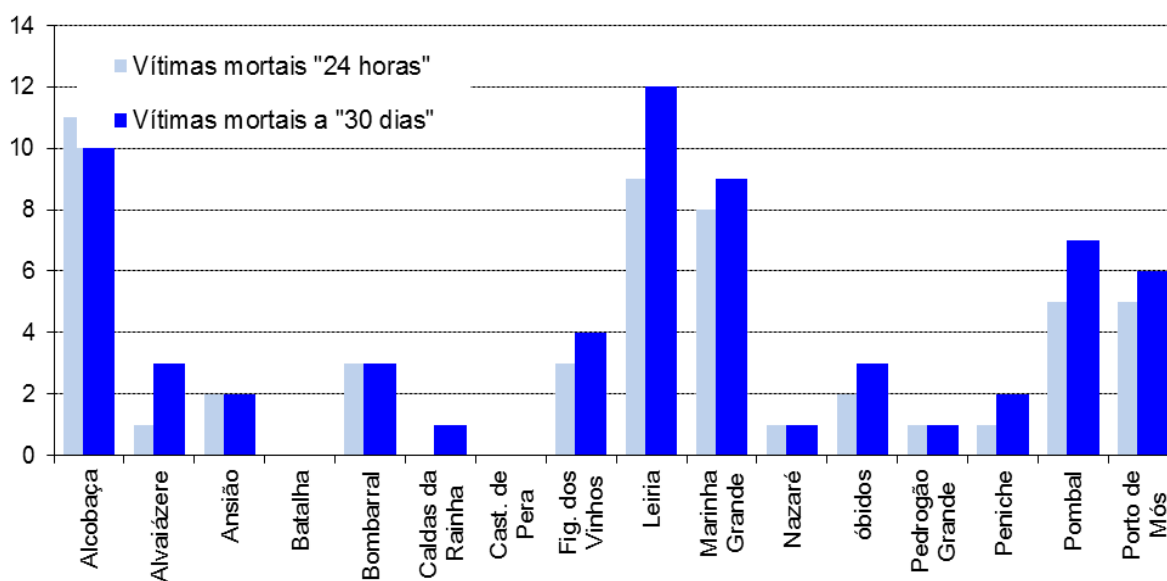
Janeiro a Dezembro de 2010 - Vítimas mortais por grupo etário



6. Vítimas segundo o concelho

Concelho	Vítimas Mortais			Feridos Graves			Feridos Leves		
	24 horas	30 dias	Dif.	24 horas	30 dias	Dif.	24 horas	30 dias	Dif.
Alcobaça	11	12	1	24	23	-1	370	370	0
Alvaiázere	1	3	2	4	3	-1	25	24	-1
Ansião	2	2	0	9	9	0	50	50	0
Batalha	0	0	0	6	6	0	81	81	0
Bombarral	3	3	0	7	7	0	86	86	0
C. da Rainha	0	1	1	9	8	-1	269	269	0
Cast. de Pêra	0	0	0	0	0	0	3	3	0
Fig. dos Vinhos	3	4	1	7	6	-1	37	37	0
Leiria	9	12	3	50	47	-3	732	732	0
Marinha Grande	8	9	1	12	12	0	222	221	-1
Nazaré	1	1	0	5	5	0	86	86	0
Óbidos	2	3	1	3	2	-1	80	80	0
Ped. Grande	1	1	0	6	6	0	23	23	0
Peniche	1	2	1	9	9	0	124	123	-1
Pombal	5	7	2	32	30	-2	409	409	0
Porto de Mós	5	6	1	12	11	-1	109	109	0
Total	52	66	14	195	184	-11	2706	2703	-3

Vítimas mortais por concelho - Período de Janeiro a Dezembro de 2010



7. Listagem dos acidentes com vítimas mortais a 30 dias

Concelho	Datahora	V. Mortais		Dif.	Via	Km	Natureza
		24 h	30 d				
Alcobaça	2010:09:26 17:30:00	0	1	1	R D JOÃO I		Colisão lat. c/outro veíc. mov.
Alvaiázere	2010:01:16 15:10:00	0	1	1	EN356	62,400	Despiste simples
Alvaiázere	2010:09:14 19:30:00	0	1	1	EM348	50,200	Atropelamento de peões
Caldas da Rainha	2010:08:31 15:15:00	0	1	1	AV DR CARVALHO PARGANA		Despiste c/col. c/veíc.imob./obst.
Figueiró dos Vinhos	2010:10:11 15:50:00	0	1	1	EM525		Despiste c/col. c/veíc.imob./obst.
Leiria	2010:01:14 19:00:00	0	1	1	EST MARINHA GRANDE		Atropelamento de peões
Leiria	2010:05:08 15:45:00	0	1	1	EN113		Despiste c/col. c/veíc.imob./obst.
Leiria	2010:09:19 09:03:00	0	1	1	EN1	120,000	Despiste c/col. c/veíc.imob./obst.
Marinha Grande	2010:02:13 18:00:00	0	1	1	EST SANGUINHAL		Despiste simples
Óbidos	2010:03:12 23:25:00	0	1	1	R Emp. Zona. Ind. Das Gaeiras		Colisão frontal
Peniche	2010:03:31 15:30:00	0	1	1	Rua Sacadura Cabral		Atropelamento de peões
Pombal	2010:10:13 13:10:00	0	1	1	EN342	8,900	Atropelamento de peões
Pombal	2010:10:20 09:40:00	0	1	1	R ANTÓNIO GONÇALVES JUNQUEIRA		Atropelamento de peões
Porto de Mos	2010:07:04 18:00:00	0	1	1	R LUIS CAMOES		Colisão c/veíc./obstá. f. rodagem
Total		0	14	14			