



AUTORIDADE NACIONAL
SEGURANÇA RODOVIÁRIA

Vítimas Mortais
a 30 Dias

Distrito de Setúbal
2010

Observatório de Segurança Rodoviária



ÍNDICE

DEFINIÇÕES	3
VÍTIMAS EM 2010	4
1. Vítimas por mês	4
2. Vítimas segundo a localização e o tipo de via.....	5
3. Vítimas segundo a natureza do acidente	6
4. Vítimas segundo a categoria de utente.....	7
5. Vítimas segundo o grupo etário	8
6. Vítimas segundo o concelho	9
7. Listagem dos acidentes com vítimas mortais a 30 dias	10

DEFINIÇÕES

Acidente

Ocorrência na via pública ou que nela tenha origem envolvendo pelo menos um veículo em movimento, do conhecimento das entidades fiscalizadoras (GNR e PSP) e da qual resultem vítimas e/ou danos materiais.

Acidente com vítimas

Acidente do qual resulte pelo menos uma vítima.

Acidente mortal

Acidente do qual resulte pelo menos um morto.

Acidente com feridos graves

Acidente do qual resulte pelo menos um ferido grave, não tendo ocorrido qualquer morte.

Acidente com feridos leves

Acidente do qual resulte pelo menos um ferido leve e em que não se tenham registado mortos nem feridos graves.

Vítima

Ser humano que em consequência de acidente sofra danos corporais.

Morto/Vítima mortal a 24 horas

Vítima cujo óbito ocorra no local do acidente ou durante o percurso até à unidade de saúde.

Morto/Vítima mortal a 30 dias¹

Vítima cujo óbito ocorra no local do acidente ou durante o período de 30 dias após a sua ocorrência.

Ferido grave

Vítima de acidente cujos danos corporais obriguem a um período de hospitalização superior a 24 horas e que não venha a falecer nos 30 dias após o acidente.

Ferido leve

Vítima de acidente que não seja considerada ferido grave e que não venha a falecer nos 30 dias após o acidente.

Condutor

Pessoa que detém o comando de um veículo ou animal na via pública.

Passageiro

Pessoa afectada a um veículo na via pública e que não seja condutora.

Peão

Pessoa que transita na via pública a pé e em locais sujeitos à legislação rodoviária. Consideram-se ainda peões, todas as pessoas que conduzam à mão velocípedes ou ciclomotores de duas rodas sem carro atrelado ou carros de crianças ou de deficientes físicos.

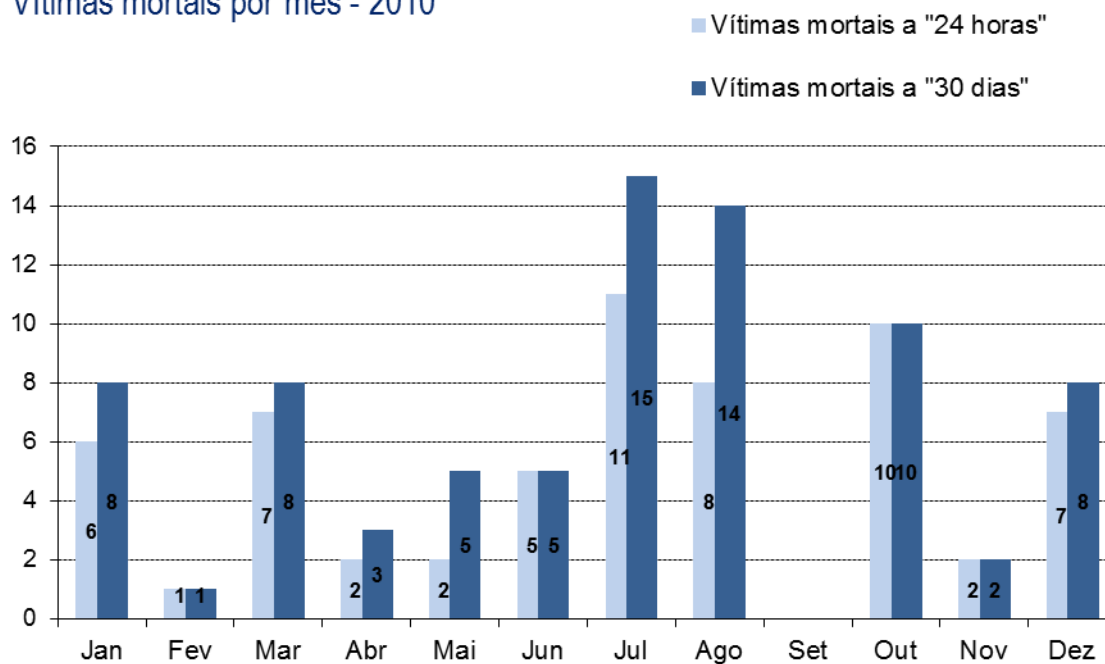
¹ Em conformidade com o Despacho n.º 27808/2009, de 31 de Dezembro, o número de “Mortos a 30 dias” assume um carácter definitivo no prazo de seis meses após a ocorrência do acidente.

VÍTIMAS EM 2010

1. Vítimas por mês

	Vítimas mortais			Feridos graves			Feridos leves		
	24 horas	30 dias	Dif.	24 horas	30 dias	Dif.	24 horas	30 dias	Dif.
Jan	6	8	2	22	22	0	224	222	-2
Fev	1	1	0	3	3	0	206	206	0
Mar	7	8	1	12	11	-1	220	220	0
Abr	2	3	1	9	8	-1	236	236	0
Mai	2	5	3	23	20	-3	243	243	0
Jun	5	5	0	18	18	0	301	301	0
Jul	11	15	4	27	24	-3	357	356	-1
Ago	8	14	6	21	16	-5	335	334	-1
Set	0	0	0	18	18	0	271	271	0
Out	10	10	0	18	18	0	335	335	0
Nov	2	2	0	15	15	0	250	250	0
Dez	7	8	1	19	18	-1	250	250	0
Total	61	79	18	205	191	-14	3228	3224	-4

Vítimas mortais por mês - 2010

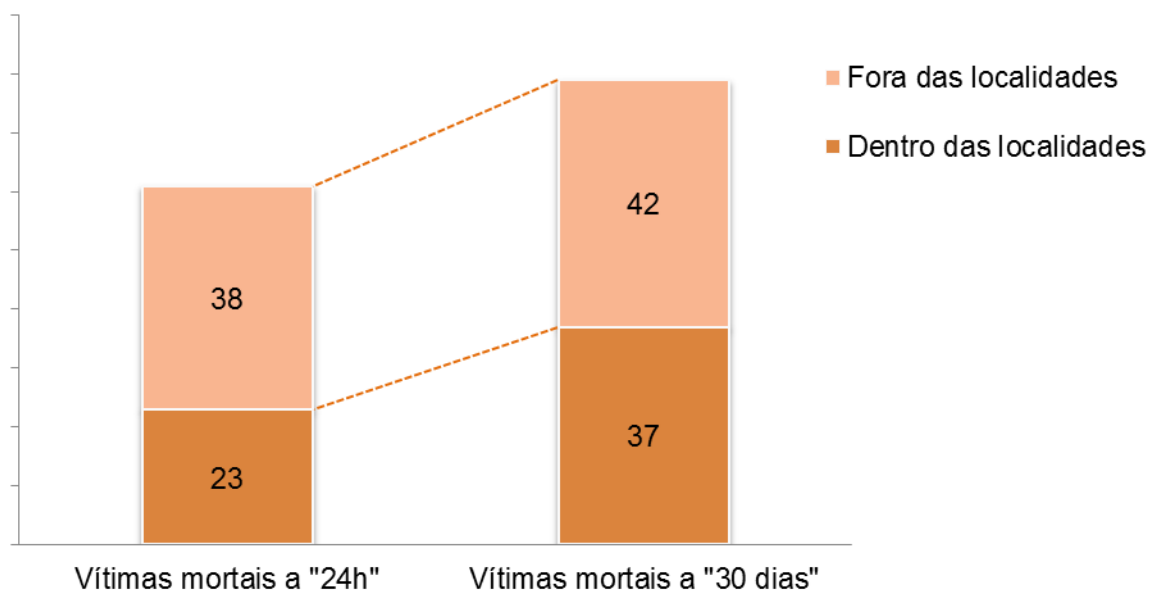


2. Vítimas segundo a localização e o tipo de via

	PERÍODO DE JANEIRO A DEZEMBRO								
	Vítimas mortais			Feridos graves			Feridos leves		
	24 horas	30 dias	Dif.	24 horas	30 dias	Dif.	24 horas	30 dias	Dif.
Dentro Localidades	23	37	14	122	111	-11	2044	2041	-3
Arruamento	15	27	12	92	83	-9	1656	1653	-3
EM	1	2	1	9	8	-1	81	81	0
EN	7	7	0	19	19	0	259	259	0
IC/IP	0	1	1	1	0	-1	13	13	0
Outras ⁽¹⁾	0	0	0	1	1	0	35	35	0
Fora Localidades	38	42	4	83	80	-3	1184	1183	-1
Auto-Estrada	9	10	1	16	16	0	321	320	-1
EM	3	4	1	19	18	-1	112	112	0
EN	17	19	2	31	29	-2	424	424	0
IC/IP	7	7	0	9	9	0	226	226	0
Outras ⁽¹⁾	2	2	0	8	8	0	101	101	0
TOTAL	61	79	18	205	191	-14	3228	3224	-4

⁽¹⁾ Inclui estradas regionais, florestais, pontes e restantes vias

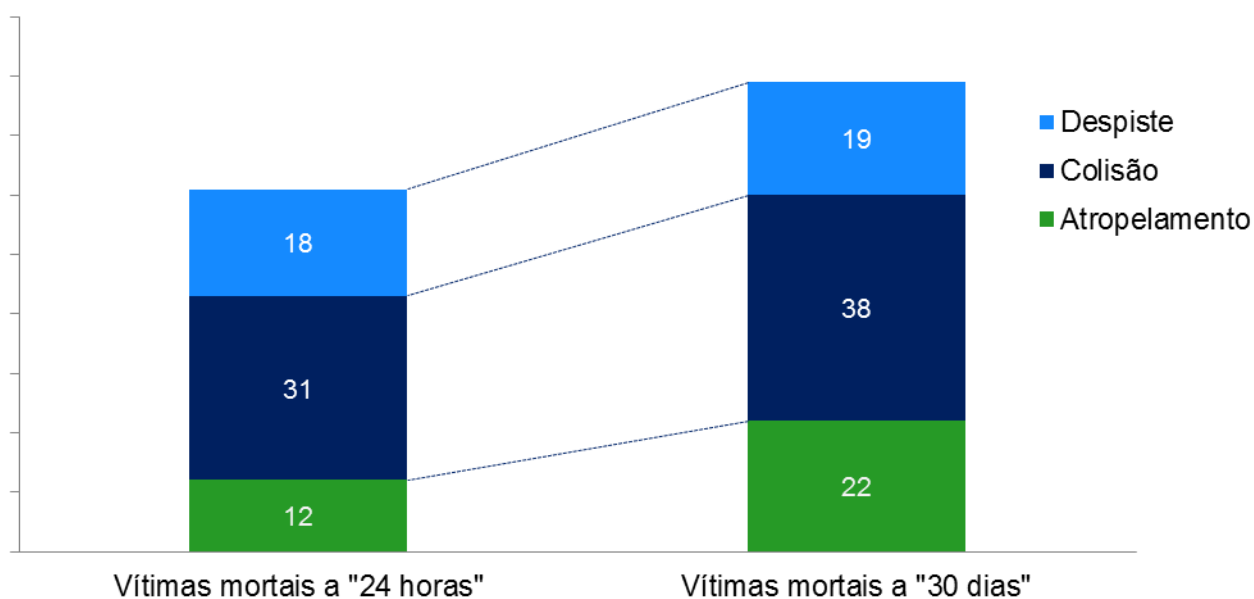
Janeiro a Dezembro de 2010 - Vítimas mortais segundo a localização



3. Vítimas segundo a natureza do acidente

	PERÍODO DE JANEIRO A DEZEMBRO								
	Vítimas mortais			Feridos graves			Feridos leves		
	24 horas	30 dias	Dif.	24 horas	30 dias	Dif.	24 horas	30 dias	Dif.
Atropelamento	12	22	10	39	31	-8	409	407	-2
Colisão	31	38	7	113	108	-5	1955	1953	-2
Despiste	18	19	1	53	52	-1	864	864	0
TOTAL	61	79	18	205	191	-14	3228	3224	-4

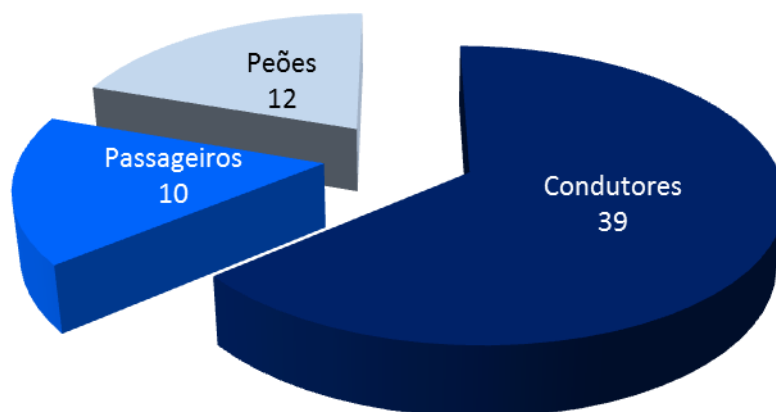
Janeiro a Dezembro de 2010 - Vítimas mortais segundo a natureza do acidente




4. Vítimas segundo a categoria de utente

	PERÍODO DE JANEIRO A DEZEMBRO								
	Vítimas mortais			Feridos graves			Feridos leves		
	24 horas	30 dias	Dif.	24 horas	30 dias	Dif.	24 horas	30 dias	Dif.
Condutores	39	45	6	116	111	-5	1829	1828	-1
Passageiros	10	12	2	50	49	-1	1006	1005	-1
Peões	12	22	10	39	31	-8	393	391	-2
TOTAL	61	79	18	205	191	-14	3228	3224	-4

Janeiro a Dezembro 2010 - Vítimas mortais "24 horas"



Janeiro a Dezembro 2010 - Vítimas mortais "30 dias"

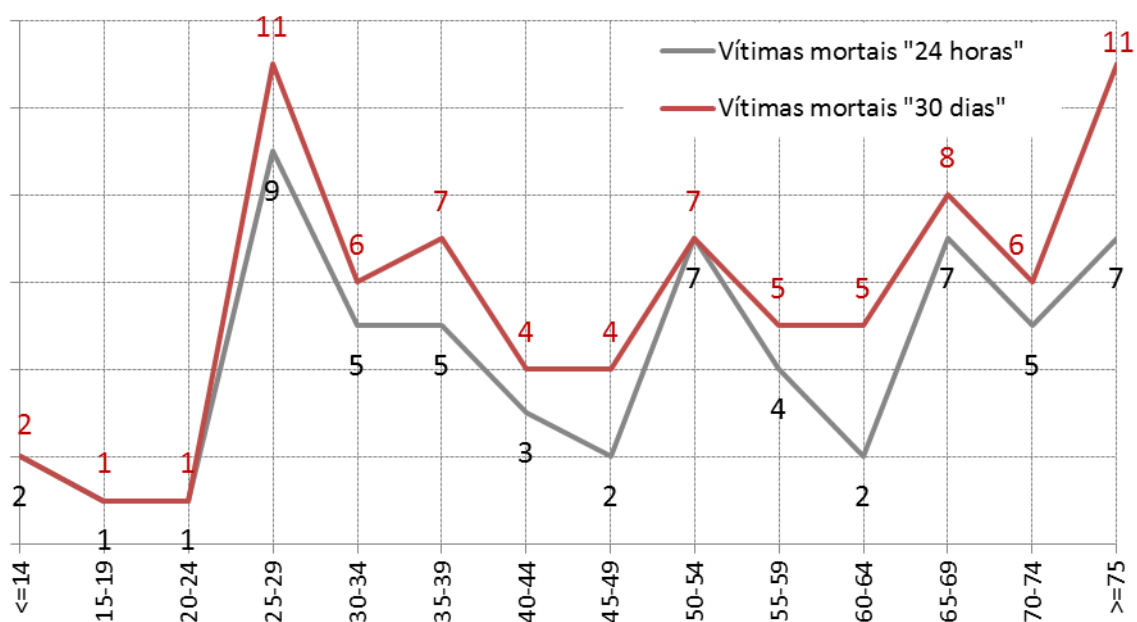


5. Vítimas segundo o grupo etário

	PERÍODO DE JANEIRO A DEZEMBRO								
	Vítimas mortais			Feridos graves			Feridos leves		
	24 horas	30 dias	Dif.	24 horas	30 dias	Dif.	24 horas	30 dias	Dif.
<=14	2	2	0	10	10	0	255	255	0
15-19	1	1	0	16	16	0	219	219	0
20-24	1	1	0	24	24	0	355	355	0
25-29	9	11	2	18	17	-1	349	348	-1
30-34	5	6	1	27	26	-1	332	332	0
35-39	5	7	2	19	17	-2	320	320	0
40-44	3	4	1	12	11	-1	253	253	0
45-49	2	4	2	15	13	-2	227	227	0
50-54	7	7	0	13	13	0	203	203	0
55-59	4	5	1	9	8	-1	169	169	0
60-64	2	5	3	10	9	-1	134	132	-2
65-69	7	8	1	9	8	-1	115	115	0
70-74	5	6	1	10	9	-1	115	115	0
>=75	7	11	4	12	9	-3	171	170	-1
TOTAL⁽¹⁾	61	79	18	205	191	-14	3228	3224	-4

⁽¹⁾ Inclui grupo etário não definido

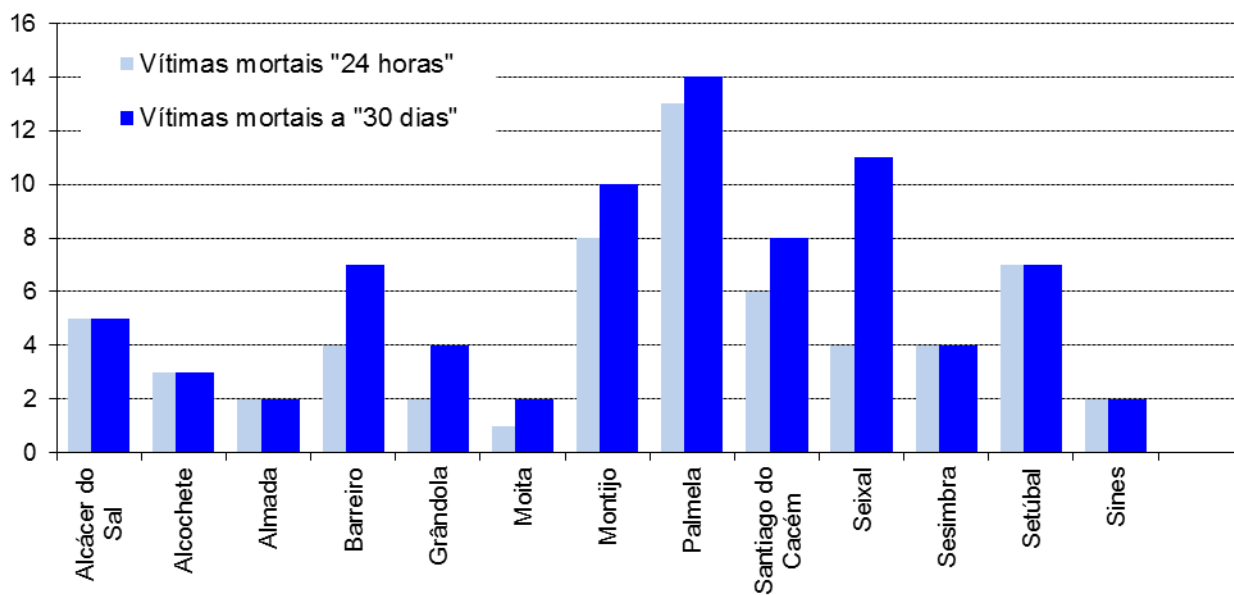
Janeiro a Dezembro de 2010 - Vítimas mortais por grupo etário



6. Vítimas segundo o concelho

Concelho	Vítimas Mortais			Feridos Graves			Feridos Leves		
	24 horas	30 dias	Dif.	24 horas	30 dias	Dif.	24 horas	30 dias	Dif.
Alcácer do Sal	5	5	0	13	13	0	146	146	0
Alcochete	3	3	0	6	6	0	54	54	0
Almada	2	2	0	27	27	0	504	504	0
Barreiro	4	7	3	22	19	-3	289	289	0
Grândola	2	4	2	7	6	-1	135	134	-1
Moita	1	2	1	9	8	-1	132	132	0
Montijo	8	10	2	15	13	-2	256	256	0
Palmela	13	14	1	35	34	-1	418	418	0
Santiago Cacém	6	8	2	14	12	-2	147	147	0
Seixal	4	11	7	31	27	-4	531	528	-3
Sesimbra	4	4	0	2	2	0	117	117	0
Setúbal	7	7	0	20	20	0	419	419	0
Sines	2	2	0	4	4	0	80	80	0
Total	61	79	18	205	191	-14	3228	3224	-4

Vítimas mortais por concelho - Período de Janeiro a Dezembro de 2010



7. Listagem dos acidentes com vítimas mortais a 30 dias

Concelho	Datahora	V. Mortais		Dif.	Via	Km	Natureza
		24 h	30 d				
Barreiro	2010:07:21 18:30:00	0	1	1	EM510-1		Col. lat. c/ veíc. em mov.
Barreiro	2010:08:08 06:30:00	0	1	1	Avenida do Bocage		Atropelamento de peões
Barreiro	2010:08:08 12:00:00	0	1	1	EN10-3	1,300	Col. lat. c/ veíc. em mov.
Grândola	2010:05:04 23:55:00	0	1	1	EN120	14,700	Colisão frontal
Grândola	2010:07:10 02:15:00	0	1	1	A2	114,400	Col. tras. c/ veíc. em mov.
Moita	2010:08:29 16:40:00	0	1	1	Estrada da Amizade		Col. lat. c/ veíc. em mov.
Montijo	2010:03:18 19:15:00	0	1	1	AV PEDRO NUNES		Atropelamento de peões
Montijo	2010:08:09 06:00:00	0	1	1	EM533	8,000	Atropelamento com fuga
Palmela	2010:07:19 10:30:00	0	1	1	R VALE ALECRIM		Despiste simples
Santiago do Cacem	2010:05:26 12:35:00	0	1	1	AV SANTIAGO		Atropelamento de peões
Santiago do Cacem	2010:08:14 21:30:00	0	1	1	IC1	627,180	Atropelamento de peões
Seixal	2010:01:03 18:00:00	0	1	1	Avenida 1º de Maio		Atropelamento de peões
Seixal	2010:01:10 20:20:00	0	1	1	Avenida de Belverde		Col. c/veic./obst. f. de rodagem
Seixal	2010:04:29 22:35:00	0	1	1	Avenida 1º de Maio		Atropelamento com fuga
Seixal	2010:05:23 09:10:00	0	1	1	Avenida 25 de Abril		Atropelamento de peões
Seixal	2010:07:05 20:40:00	0	1	1	Avenida Vale de Milhaços		Col. lat. c/ veíc. em mov.
Seixal	2010:08:28 09:20:00	0	1	1	Rua Prof. José Maria Vinagre		Atropelamento de peões
Seixal	2010:12:13 20:05:00	0	1	1	Rua dos Foros de Amora		Atropelamento de peões
Total		0	18	18			