



AUTORIDADE NACIONAL
SEGURANÇA RODOVIÁRIA

Vítimas Mortais
a 30 Dias

Distrito de Viana
do Castelo
2010

Observatório de Segurança Rodoviária



ÍNDICE

DEFINIÇÕES	3
VÍTIMAS EM 2010	4
1. Vítimas por mês	4
2. Vítimas segundo a localização e o tipo de via.....	5
3. Vítimas segundo a natureza do acidente	6
4. Vítimas segundo a categoria de utente	7
5. Vítimas segundo o grupo etário	8
6. Vítimas segundo o concelho	9
7. Listagem dos acidentes com vítimas mortais a 30 dias	10

DEFINIÇÕES

Acidente

Ocorrência na via pública ou que nela tenha origem envolvendo pelo menos um veículo em movimento, do conhecimento das entidades fiscalizadoras (GNR e PSP) e da qual resultem vítimas e/ou danos materiais.

Acidente com vítimas

Acidente do qual resulte pelo menos uma vítima.

Acidente mortal

Acidente do qual resulte pelo menos um morto.

Acidente com feridos graves

Acidente do qual resulte pelo menos um ferido grave, não tendo ocorrido qualquer morte.

Acidente com feridos leves

Acidente do qual resulte pelo menos um ferido leve e em que não se tenham registado mortos nem feridos graves.

Vítima

Ser humano que em consequência de acidente sofra danos corporais.

Morto/Vítima mortal a 24 horas

Vítima cujo óbito ocorra no local do acidente ou durante o percurso até à unidade de saúde.

Morto/Vítima mortal a 30 dias¹

Vítima cujo óbito ocorra no local do acidente ou durante o período de 30 dias após a sua ocorrência.

Ferido grave

Vítima de acidente cujos danos corporais obriguem a um período de hospitalização superior a 24 horas e que não venha a falecer nos 30 dias após o acidente.

Ferido leve

Vítima de acidente que não seja considerada ferido grave e que não venha a falecer nos 30 dias após o acidente.

Condutor

Pessoa que detém o comando de um veículo ou animal na via pública.

Passageiro

Pessoa afectada a um veículo na via pública e que não seja condutora.

Peão

Pessoa que transita na via pública a pé e em locais sujeitos à legislação rodoviária. Consideram-se ainda peões, todas as pessoas que conduzam à mão velocípedes ou ciclomotores de duas rodas sem carro atrelado ou carros de crianças ou de deficientes físicos.

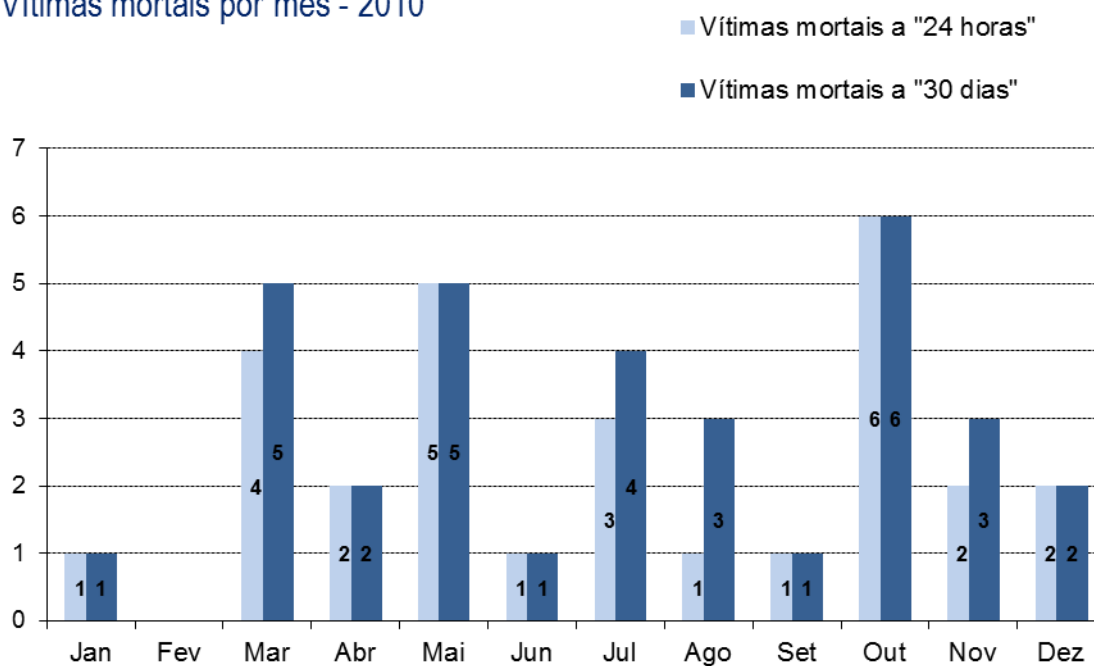
¹ Em conformidade com o Despacho n.º 27808/2009, de 31 de Dezembro, o número de “Mortos a 30 dias” assume um carácter definitivo no prazo de seis meses após a ocorrência do acidente.

VÍTIMAS EM 2010

1. Vítimas por mês

	Vítimas mortais			Feridos graves			Feridos leves		
	24 horas	30 dias	Dif.	24 horas	30 dias	Dif.	24 horas	30 dias	Dif.
Jan	1	1	0	6	6	0	78	78	0
Fev	0	0	0	1	1	0	70	70	0
Mar	4	5	1	4	3	-1	79	79	0
Abr	2	2	0	5	5	0	55	55	0
Mai	5	5	0	5	5	0	99	99	0
Jun	1	1	0	1	1	0	88	88	0
Jul	3	4	1	3	2	-1	82	82	0
Ago	1	3	2	8	6	-2	137	137	0
Set	1	1	0	4	4	0	78	78	0
Out	6	6	0	6	6	0	90	90	0
Nov	2	3	1	0	0	0	72	71	-1
Dez	2	2	0	1	1	0	93	93	0
Total	28	33	5	44	40	-4	1021	1020	-1

Vítimas mortais por mês - 2010

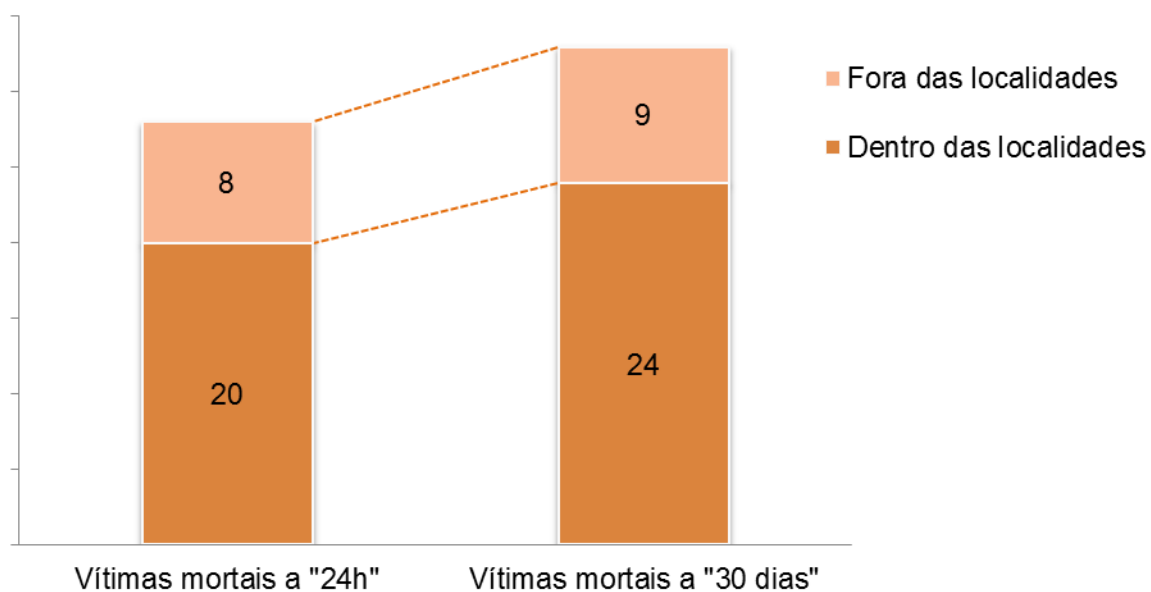


2. Vítimas segundo a localização e o tipo de via

	PERÍODO DE JANEIRO A DEZEMBRO								
	Vítimas mortais			Feridos graves			Feridos leves		
	24 horas	30 dias	Dif.	24 horas	30 dias	Dif.	24 horas	30 dias	Dif.
Dentro Localidades	20	24	4	30	27	-3	767	766	-1
Arruamento	3	4	1	10	9	-1	293	293	0
EM	3	5	2	6	4	-2	100	100	0
EN	14	15	1	14	14	0	362	361	-1
IC	0	0	0	0	0	0	0	0	0
Outras ⁽¹⁾	0	0	0	0	0	0	12	12	0
Fora Localidades	8	9	1	14	13	-1	254	254	0
Auto-Estrada	0	0	0	4	4	0	82	82	0
EM	0	0	0	0	0	0	30	30	0
EN	7	7	0	7	7	0	126	126	0
IC	1	2	1	3	2	-1	4	4	0
Outras ⁽¹⁾	0	0	0	0	0	0	12	12	0
TOTAL	28	33	5	44	40	-4	1021	1020	-1

⁽¹⁾ Inclui estradas regionais, florestais, pontes e restantes vias

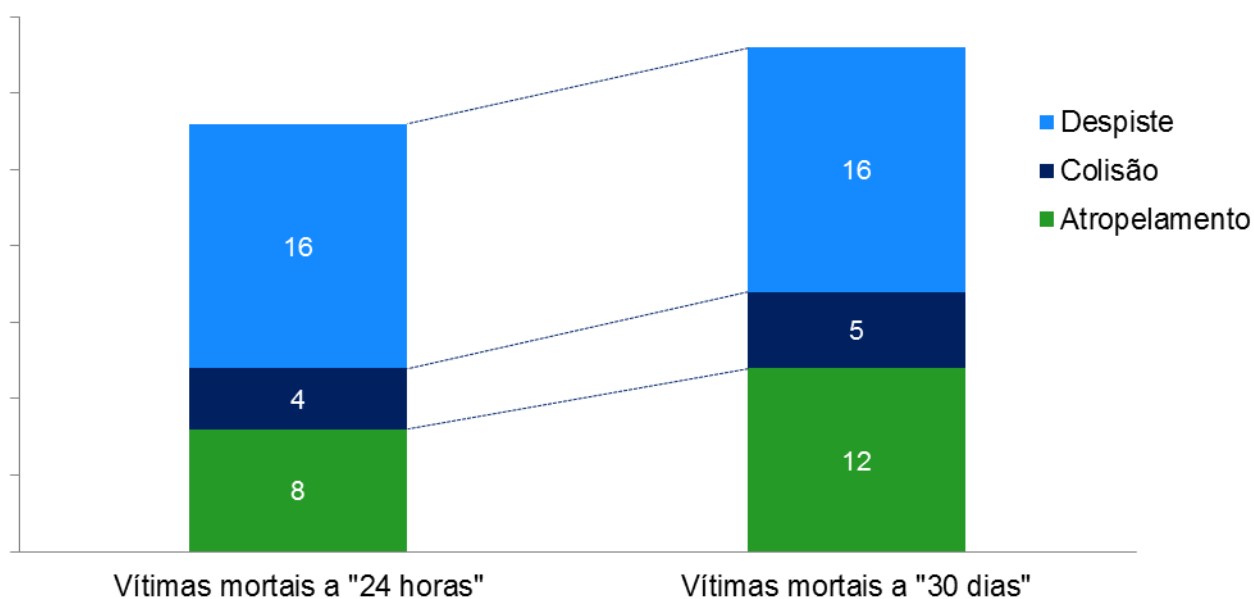
Janeiro a Dezembro de 2010 - Vítimas mortais segundo a localização



3. Vítimas segundo a natureza do acidente

	PERÍODO DE JANEIRO A DEZEMBRO								
	Vítimas mortais			Feridos graves			Feridos leves		
	24 horas	30 dias	Dif.	24 horas	30 dias	Dif.	24 horas	30 dias	Dif.
Atropelamento	8	12	4	7	4	-3	94	93	-1
Colisão	4	5	1	22	21	-1	593	593	0
Despiste	16	16	0	15	15	0	334	334	0
TOTAL	28	33	5	44	40	-4	1021	1020	-1

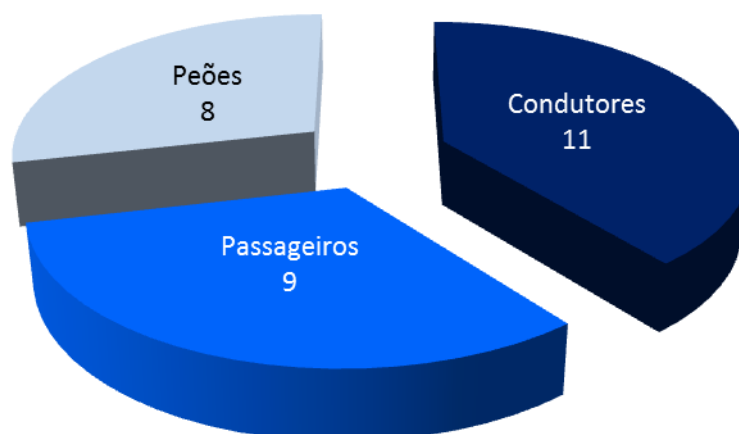
Janeiro a Dezembro de 2010 - Vítimas mortais segundo a natureza do acidente



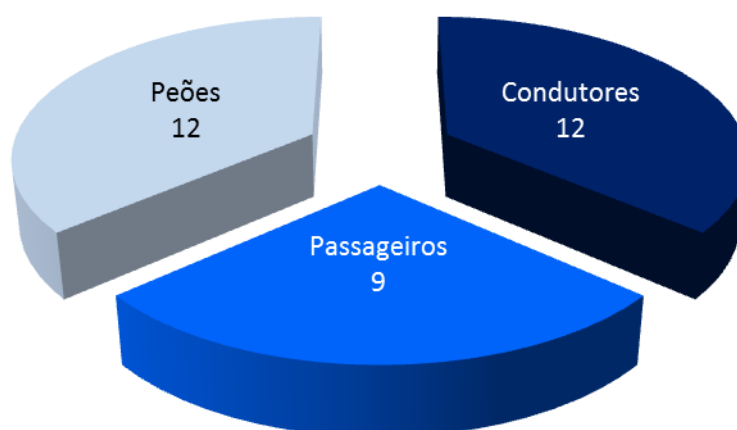
4. Vítimas segundo a categoria de utente

	PERÍODO DE JANEIRO A DEZEMBRO								
	Vítimas mortais			Feridos graves			Feridos leves		
	24 horas	30 dias	Dif.	24 horas	30 dias	Dif.	24 horas	30 dias	Dif.
Condutores	11	12	1	21	20	-1	635	635	0
Passageiros	9	9	0	16	16	0	297	297	0
Peões	8	12	4	7	4	-3	89	88	-1
TOTAL	28	33	5	44	40	-4	1021	1020	-1

Janeiro a Dezembro 2010 - Vítimas mortais "24 horas"



Janeiro a Dezembro 2010 - Vítimas mortais "30 dias"



5. Vítimas segundo o grupo etário

	PERÍODO DE JANEIRO A DEZEMBRO								
	Vítimas mortais			Feridos graves			Feridos leves		
	24 horas	30 dias	Dif.	24 horas	30 dias	Dif.	24 horas	30 dias	Dif.
<=14	2	2	0	5	5	0	58	58	0
15-19	0	0	0	3	3	0	73	73	0
20-24	2	2	0	2	2	0	106	106	0
25-29	0	1	1	1	1	0	120	119	-1
30-34	2	2	0	3	3	0	91	91	0
35-39	5	5	0	4	4	0	94	94	0
40-44	3	3	0	4	4	0	74	74	0
45-49	7	8	1	7	6	-1	60	60	0
50-54	0	1	1	4	3	-1	74	74	0
55-59	1	1	0	3	3	0	59	59	0
60-64	1	1	0	1	1	0	56	56	0
65-69	1	1	0	0	0	0	58	58	0
70-74	3	3	0	4	4	0	37	37	0
>=75	1	3	2	3	1	-2	59	59	0
TOTAL⁽¹⁾	28	33	5	44	40	-4	1021	1020	-1

⁽¹⁾ Inclui grupo etário não definido

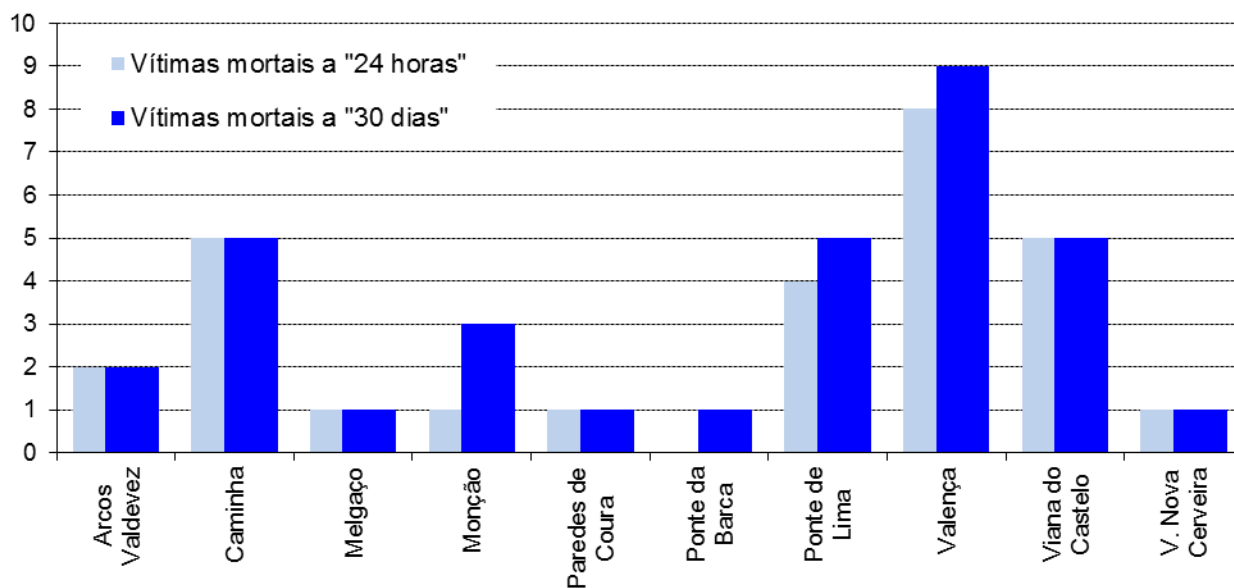
Janeiro a Dezembro de 2010 - Vítimas mortais por grupo etário



6. Vítimas segundo o concelho

Concelho	Vítimas Mortais			Feridos Graves			Feridos Leves		
	24 horas	30 dias	Dif.	24 horas	30 dias	Dif.	24 horas	30 dias	Dif.
Arcos Valdevez	2	2	0	3	3	0	88	88	0
Caminha	5	5	0	2	2	0	56	56	0
Melgaço	1	1	0	1	1	0	23	23	0
Monção	1	3	2	9	7	-2	78	78	0
Paredes Coura	1	1	0	3	3	0	32	32	0
Ponte da Barca	0	1	1	2	1	-1	38	38	0
Ponte de Lima	4	5	1	6	5	-1	195	195	0
Valença	8	9	1	9	9	0	76	75	-1
Viana do Castelo	5	5	0	9	9	0	384	384	0
V. Nova Cerveira	1	1	0	0	0	0	51	51	0
Total	28	33	5	44	40	-4	1021	1020	-1

Vítimas mortais por concelho - Período de Janeiro a Dezembro de 2010



7. Listagem dos acidentes com vítimas mortais a 30 dias

Concelho	Datahora	V. Mortais		Dif.	Via	Km	Natureza
		24 h	30 d				
Monção	2010:08:22 07:30:00	0	1	1	EM1124		Atropelamento de peões
Monção	2010:08:25 11:00:00	0	1	1	Estrada Municipal		Atropelamento de peões
Ponte da Barca	2010:07:09 12:50:00	0	1	1	AV FERNÃO MAGALHÃES		Colisão lateral com outro veículo em movimento
Ponte de Lima	2010:03:25 08:30:00	1	2	1	IC28	3,400	Atropelamento de peões
Valença	2010:11:19 23:00:00	0	1	1	EN201	1,400	Atropelamento de peões
Total		1	6	5			